

คำนำ

ด้วยรัฐธรรมนูญแห่งราชอาณาจักรไทย พุทธศักราช 2550 มาตรา 287 วรรค 3 ได้บัญญัติให้องค์กรปกครองส่วนท้องถิ่นต้องรายงานผลการดำเนินงานต่อประชาชนในเรื่องการจัดทำงบประมาณการใช้จ่ายและผลการดำเนินงานในรอบปี เพื่อให้ประชาชนมีส่วนร่วมในการตรวจสอบ และกำกับการบริหารจัดการองค์กรปกครองส่วนท้องถิ่น และระเบียบกระทรวงมหาดไทยว่าด้วยการจัดทำแผนพัฒนาองค์กรปกครองส่วนท้องถิ่น พ.ศ. 2548 หมวด 6 ข้อ 30 (5) ได้กำหนดให้ผู้บริหารองค์กรปกครองส่วนท้องถิ่น เสนอผลการติดตามประเมินผลแผนต่อสภาท้องถิ่น คณะกรรมการพัฒนาท้องถิ่นและประกาศผลการติดตามและประเมินผลแผนพัฒนาให้ประชาชนได้รับทราบโดยทั่วไป

รายงานการติดตามและประเมินผลแผนพัฒนาเทศบาลนครอุบลราชธานี ประจำปีงบประมาณ พ.ศ. 2554 ฉบับนี้มีประโยชน์ต่อเทศบาลนครอุบลราชธานี ในแง่ของการเป็นเครื่องบ่งชี้ถึงผลสำเร็จในการดำเนินงานตามแผนพัฒนาเทศบาลนครอุบลราชธานี 3 ปี (2554-2556) จึงถือเป็นเอกสารสำคัญฉบับหนึ่งที่คณะผู้บริหาร สภาเทศบาล คณะกรรมการพัฒนาเทศบาลและประชาชน ตลอดจนผู้เกี่ยวข้องสามารถนำไปใช้ประโยชน์ในการใช้ประกอบการพัฒนาประสิทธิภาพ การวางแผนพัฒนาเทศบาล เพื่อเป็นเครื่องมือสำคัญในการกำหนดทิศทางการพัฒนาเทศบาลนครอุบลราชธานีต่อไป

คณะกรรมการติดตามประเมินผล
แผนพัฒนาเทศบาลนครอุบลราชธานี

สารบัญ

	หน้า
คำนำ	ก
สารบัญ	ข
ส่วนที่ 1 บทนำ	1
ส่วนที่ 2 ความสำคัญของการติดตามและประเมินผลแผนพัฒนาเทศบาล	2-3
ส่วนที่ 3 แผนยุทธศาสตร์การพัฒนาและแนวทางการพัฒนาเทศบาลนครอุบลราชธานี	4-5
ส่วนที่ 4 รายงานการติดตามและประเมินผลแผนพัฒนาเทศบาล ปี 2554	6-14
ส่วนที่ 5 สรุปผลและวิเคราะห์การดำเนินโครงการตามแผนพัฒนา เทศบาลนครอุบลราชธานี ประจำปีงบประมาณ พ.ศ.2554	15
ส่วนที่ 6 ผลสำรวจความพึงพอใจต่อการดำเนินงานของเทศบาล นครอุบลราชธานี ประจำปีงบประมาณ พ.ศ.2554	16-32
ภาคผนวก	
รายละเอียดโครงการที่ดำเนินการแล้วเสร็จในปีงบประมาณ พ.ศ.2554	34-42
คณะผู้จัดทำ	43

ส่วนที่ 1 บทนำ



บทนำ

เทศบาลนครอุบลราชธานี เป็นหน่วยองค์กรปกครองส่วนท้องถิ่นรูปแบบหนึ่ง ที่ปัจจุบันได้รับการกระจายอำนาจจากส่วนกลางเพิ่มมากขึ้น แต่ถึงอย่างไรก็ตาม แม้ว่าจะมีอำนาจเพิ่มมากขึ้น แต่องค์กรปกครองส่วนท้องถิ่นส่วนใหญ่ก็ยังคงมีทรัพยากรจำกัด ทั้งทรัพยากรบุคคล งบประมาณ และวัสดุอุปกรณ์ ดังนั้น เพื่อให้การดำเนินงานขององค์กรปกครองส่วนท้องถิ่นเป็นไปอย่างมีประสิทธิภาพ และประสิทธิผล มีความโปร่งใส และเกิดประโยชน์สูงสุดแก่ท้องถิ่นตน จึงจำเป็นต้องมีการจัดทำแผนพัฒนาท้องถิ่น ซึ่งปัจจุบันปรับเปลี่ยนเป็น แผนยุทธศาสตร์ และแผนพัฒนาท้องถิ่นสามปี อันเป็นเครื่องมือที่สำคัญประการหนึ่งที่จะทำให้องค์กรปกครองส่วนท้องถิ่น สามารถดำเนินงานได้ตามเป้าหมายที่วางไว้

การวางแผน มีความสำคัญ 5 ประการ คือ

- 1) เป็นการลดความไม่แน่นอนและปัญหาความยุ่งยากซับซ้อนที่จะเกิดขึ้นในอนาคต
- 2) ทำให้เกิดการยอมรับแนวคิดใหม่ ๆ เข้ามาในองค์กร
- 3) ทำให้การดำเนินการขององค์กรบรรลุเป้าหมายที่ปรารถนา
- 4) เป็นการลดความสูญเปล่าของหน่วยงานที่ซ้ำซ้อน
- 5) ทำให้เกิดความชัดเจนในการดำเนินงาน

สรุป การวางแผน คือ ความพยายามที่เป็นระบบ (System attempt) เพื่อตัดสินใจเลือกแนวทางปฏิบัติที่ดีที่สุดสำหรับอนาคต เพื่อให้องค์กรบรรลุผลตามเป้าหมายที่กำหนดไว้

การติดตามและประเมินผลแผนพัฒนาเมืองและนครอุบลราชธานี

ส่วนที่ 2 ความสำคัญของการติดตามและประเมินผลแผน

จากที่กล่าวมาข้างต้น แม้ว่าองค์กรปกครองส่วนท้องถิ่นจะมีแผนพัฒนาท้องถิ่นที่ดีเท่าไรก็ตาม แต่หากไม่สามารถบ่งชี้ถึงผลการดำเนินงานที่เกิดขึ้นได้ ก็ไม่สามารถที่จะบ่งบอกความสำเร็จของแผนพัฒนาท้องถิ่นได้ ระบบติดตาม จึงเป็นเครื่องมือสำคัญที่จะช่วยในการปรับปรุงประสิทธิภาพในการดำเนินงานรวมถึง ระบบประเมินผลที่คอยเป็นตัวบ่งชี้ว่า ผลจากการดำเนินงานเป็นไปตามเป้าหมายที่กำหนดไว้หรือไม่อย่างไร เพื่อนำข้อมูลดังกล่าวมาใช้ในการปรับปรุงแก้ไข ขยายขอบเขต หรือแม้แต่ยุติการดำเนินงาน

การกำกับ ติดตามประเมินผลแผนพัฒนาเทศบาล เป็นกิจกรรมที่สำคัญที่มุ่งรวบรวมและวิเคราะห์ข้อมูลทั้งในเชิงปริมาณและคุณภาพ เพื่อเสนอให้ผู้บริหาร และผู้รับผิดชอบการดำเนินงานในโครงการหรือกิจกรรมต่าง ๆ ได้ทราบผลการดำเนินงาน จึงได้กำหนดกลไกในการติดตามประเมินผลแผนพัฒนาเทศบาล เพื่อให้สามารถนำผลประเมินมาใช้ในการวางแผนในปีต่อไป ทั้งนี้ เพื่อให้มีการปรับปรุงวิธีการดำเนินงานหรือปรับเปลี่ยนเป้าหมายของโครงการ/กิจกรรมต่าง ๆ ให้เหมาะสมกับทรัพยากรหรือสภาพแวดล้อมที่เปลี่ยนแปลงในระหว่างนี้ และในปีต่อไปได้ด้วย ตลอดจนเกิดผลประเมินมาใช้ในการวางแผน ในปีต่อไป การประเมินผลแผนพัฒนาเทศบาล มีวัตถุประสงค์ ดังต่อไปนี้

1. เพื่อรวบรวมผลการดำเนินงานตามแผนพัฒนาเทศบาลที่กำหนดไว้ โดยพิจารณาจากเงื่อนไขเวลาที่ควรปฏิบัติและสัมฤทธิ์ผลตามเป้าหมาย และคุณภาพของกิจกรรมหรือโครงการต่างๆ
2. เพื่อทราบปัญหาอุปสรรคการดำเนินงานเป็นระยะ ๆ ทำไปคู่กับการปรับปรุงแผนพัฒนาเทศบาล
3. เพื่อต้องการทราบผลสัมฤทธิ์โดยรวมของการปฏิบัติงานตามแผนพัฒนาเทศบาล เพื่อนำไปใช้ประโยชน์ ในการจัดทำแผนพัฒนาเทศบาลในระยะต่อไป
4. เพื่อต้องการทราบประโยชน์ที่ได้จากแผนพัฒนาเทศบาล ในการดำเนินการบริหารและการพัฒนาประสิทธิภาพในการปฏิบัติงานของเทศบาลนครอุบลราชธานี

การติดตามและประเมินผลแผนพัฒนาเทศบาลนครอุบลราชธานี

นิยามศัพท์ที่เกี่ยวข้อง

- “แผนพัฒนา” หมายความว่ารวมถึง แผนยุทธศาสตร์การพัฒนา และแผนพัฒนาสามปี
- “แผนยุทธศาสตร์การพัฒนา” หมายความว่า แผนพัฒนาเศรษฐกิจและสังคมขององค์กรปกครองส่วนท้องถิ่นที่กำหนดยุทธศาสตร์ และแนวทางการพัฒนาขององค์กรปกครองส่วนท้องถิ่น ซึ่งแสดงถึงวิสัยทัศน์ พันธกิจ และจุดมุ่งหมายเพื่อการพัฒนาในอนาคต โดยสอดคล้องกับแผนพัฒนาเศรษฐกิจและสังคมแห่งชาติ แผนการบริหารราชการแผ่นดิน ยุทธศาสตร์การพัฒนาจังหวัด อำเภอ และแผนชุมชน
- “แผนพัฒนาสามปี” หมายความว่า แผนพัฒนาเศรษฐกิจและสังคมขององค์กรปกครองส่วนท้องถิ่นที่สอดคล้องกับยุทธศาสตร์การพัฒนา อันมีลักษณะเป็นการกำหนดรายละเอียดแผนงาน โครงการพัฒนาที่จัดทำขึ้นสำหรับปีงบประมาณแต่ละปี ซึ่งมีความต่อเนื่องและเป็นแผนก้าวหน้าครอบคลุมระยะเวลาสามปี โดยมีการทบทวนเพื่อปรับปรุงเป็นประจำทุกปี
- แผนการดำเนินงาน หมายความว่า แผนการดำเนินงานขององค์กรปกครองส่วนท้องถิ่น
- โครงการพัฒนา หมายความว่า โครงการที่มีวัตถุประสงค์สนองต่อแผนยุทธศาสตร์การพัฒนาขององค์กรปกครองส่วนท้องถิ่น และดำเนินการเพื่อให้การพัฒนาบรรลุตามวิสัยทัศน์ขององค์กรปกครองส่วนท้องถิ่นที่กำหนดไว้
- การเปลี่ยนแปลง หมายความว่า การทำให้วัตถุประสงค์และสาระสำคัญของแผนพัฒนาเปลี่ยนแปลงไปจากเดิม
- การเพิ่มเติม หมายความว่า การเพิ่มเติมแผนงาน โครงการที่ไม่มีอยู่ในแผนพัฒนาสามปีให้ปรากฏอยู่ในแผนพัฒนาสามปี

ที่มา : ระเบียบกระทรวงมหาดไทย ว่าด้วยการจัดทำแผนพัฒนาของ
องค์กรปกครองส่วนท้องถิ่น พ.ศ.2548

ส่วนที่ 3 ยุทธศาสตร์การพัฒนาและแนวทางการพัฒนา เทศบาลนครอุบลราชธานี

วิสัยทัศน์

"เราจะทำงานร่วมกันอย่างมืออาชีพ เน้นการประสานงานและการมีส่วนร่วมของทุกฝ่าย โดยมีประชาชนเป็นศูนย์กลาง เพื่อตอบสนองความต้องการของประชาชน ให้เกิดความพึงพอใจสูงสุด และมีคุณภาพชีวิตที่ดีที่สุด "

ยุทธศาสตร์การพัฒนาและแนวทางการพัฒนา

จากวิสัยทัศน์ของเทศบาลนครอุบลราชธานี คณะกรรมการพัฒนาเทศบาล คณะกรรมการสนับสนุนการจัดทำแผนพัฒนาเทศบาล และตัวแทนชุมชนในเขตเทศบาล ได้ร่วมกันกำหนดเป็นยุทธศาสตร์การพัฒนาและจัดลำดับความสำคัญเร่งด่วน ดังนี้

ยุทธศาสตร์การพัฒนาแต่ละด้านมีแนวทางการพัฒนา ประกอบด้วย

1. ยุทธศาสตร์การพัฒนาโครงสร้างพื้นฐาน

แนวทางการพัฒนา

1. ปรับปรุงและพัฒนาระบบสาธารณูปโภค สาธารณูปการ
2. ปรับปรุงและพัฒนาระบบจราจร
3. ปรับปรุงและพัฒนาการวางผังเมือง

2. ยุทธศาสตร์การพัฒนาเศรษฐกิจ

แนวทางการพัฒนา

1. การแก้ไขปัญหาความยากจนและเพิ่มรายได้ของประชาชน
2. ส่งเสริมสินค้าผลิตภัณฑ์ชุมชน
3. ส่งเสริมและพัฒนาการท่องเที่ยวและการให้บริการ
4. ปรับปรุงและพัฒนาการคมนาคมขนส่ง

3. ยุทธศาสตร์การพัฒนาทรัพยากรธรรมชาติและสิ่งแวดล้อม

แนวทางการพัฒนา

1. สร้างจิตสำนึกในการจัดการทรัพยากรธรรมชาติและสิ่งแวดล้อม
2. ปรับปรุงและพัฒนาระบบบำบัดน้ำเสีย
3. ปรับปรุงและพัฒนาระบบกำจัดขยะมูลฝอย
4. ปรับปรุงและพัฒนาแม่น้ำ แหล่งน้ำธรรมชาติ
5. ปรับปรุงและพัฒนาสภาพภูมิทัศน์ของเมือง
6. ปรับปรุงและพัฒนาสถานที่พักผ่อนหย่อนใจ

4. ยุทธศาสตร์การคุณภาพชีวิตและเสริมสร้างความเข้มแข็งของชุมชน

แนวทางการพัฒนา

1. ปรับปรุงและพัฒนาการดำเนินการแก้ไขปัญหาความเดือดร้อนของประชาชน
2. ปรับปรุงและพัฒนาการป้องกันและบรรเทาสาธารณภัย
3. จัดระเบียบชุมชนในการสร้างความปลอดภัยและเป็นระเบียบเรียบร้อย
4. รณรงค์ ประชาสัมพันธ์ เผยแพร่ให้ความรู้ และสร้างความเข้มแข็งของชุมชน เพื่อป้องกัน ปัญหายาเสพติด
5. ส่งเสริมสุขภาพอนามัย และให้ความรู้แก่ประชาชน
6. จัดการสุขาภิบาลชุมชนและสถานที่
7. ส่งเสริมและพัฒนาสวัสดิการสังคมให้แก่ประชาชน
8. ปรับปรุงและพัฒนาการเรียนการสอน หลักสูตร สื่อการเรียนการสอน และเทคโนโลยีทางการศึกษา
9. ปรับปรุงและพัฒนาการบริหารจัดการด้านการศึกษา
10. ส่งเสริมเอกลักษณ์และประเพณีท้องถิ่น
11. ส่งเสริมและทำนุบำรุงศาสนา
12. ส่งเสริมภาครัฐ/เอกชน/ประชาชน ในการมีส่วนร่วมพัฒนาการเมืองการปกครองระบอบประชาธิปไตย
13. ส่งเสริมการมีส่วนร่วมของชุมชน
14. ส่งเสริมและพัฒนากีฬาสากล และกีฬาพื้นบ้าน
15. ส่งเสริมกิจกรรมนันทนาการและการใช้เวลาว่างให้เกิดประโยชน์

5. ยุทธศาสตร์การพัฒนาระบบบริหารงานแบบมุ่งผลสัมฤทธิ์

1. ปรับปรุงและพัฒนากระบวนการปฏิบัติงาน
2. ปรับปรุงและพัฒนาบุคลากร
3. ปรับปรุงและพัฒนาเครื่องมือ เครื่องใช้ และสถานที่ในการปฏิบัติงาน
4. ปรับปรุงและพัฒนารายได้
5. ส่งเสริมความรู้ ความเข้าใจเกี่ยวกับการดำเนินงานของท้องถิ่น
6. ปรับปรุงและพัฒนากระบวนการปฏิบัติงานและเครือข่ายเทคโนโลยีสารสนเทศ
7. ส่งเสริมและพัฒนาการแลกเปลี่ยนความรู้ ประสบการณ์กับหน่วยงานอื่นภายในประเทศ และต่างประเทศ
8. ส่งเสริมและพัฒนาการบูรณาการแผนงาน โครงการ และกิจกรรมของหน่วยงาน

ส่วนที่ 4 รายงานการติดตามและประเมินผลแผนพัฒนาเทศบาล ปี 2554

ส่วนที่ 1 ผลการดำเนินงานตามแผนพัฒนาเทศบาล 3 ปี (2554-2556)

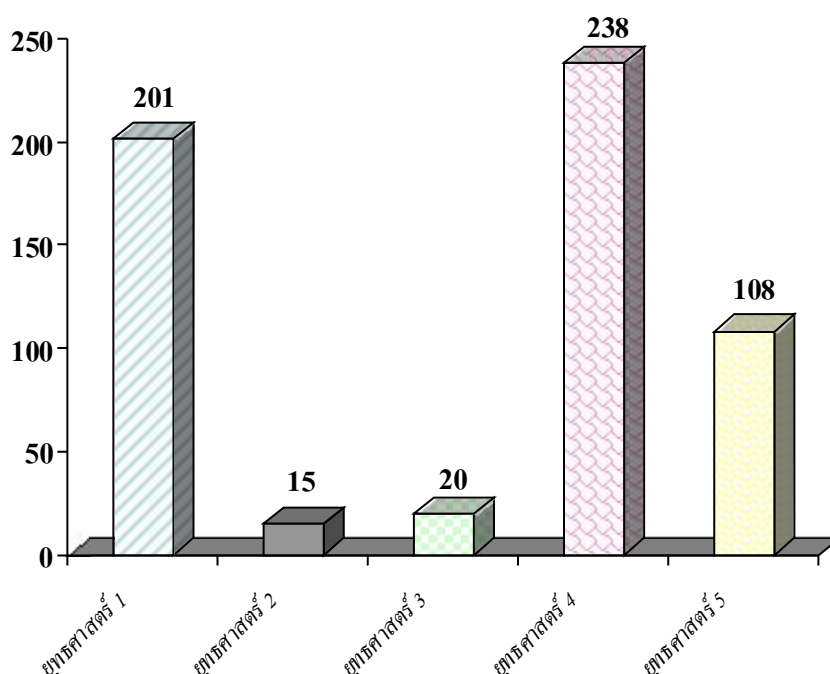
ตารางที่ 1 จำนวนโครงการและงบประมาณตามแผนพัฒนาเทศบาล 3 ปี (2554-2556)

ยุทธศาสตร์การพัฒนา	จำนวนโครงการ	งบประมาณ (บาท)
1. การพัฒนาโครงสร้างพื้นฐาน	201	266,382,200
2. การพัฒนาเศรษฐกิจ	15	2,700,000
3. การพัฒนาทรัพยากรธรรมชาติและสิ่งแวดล้อม	20	709,958,000
4. การพัฒนาคุณภาพชีวิตและเสริมสร้างความเข้มแข็งของชุมชน	238	298,270,915
5. การพัฒนาระบบบริหารงานและมุ่งผลสัมฤทธิ์	108	255,459,963
รวม	582	1,532,771,078

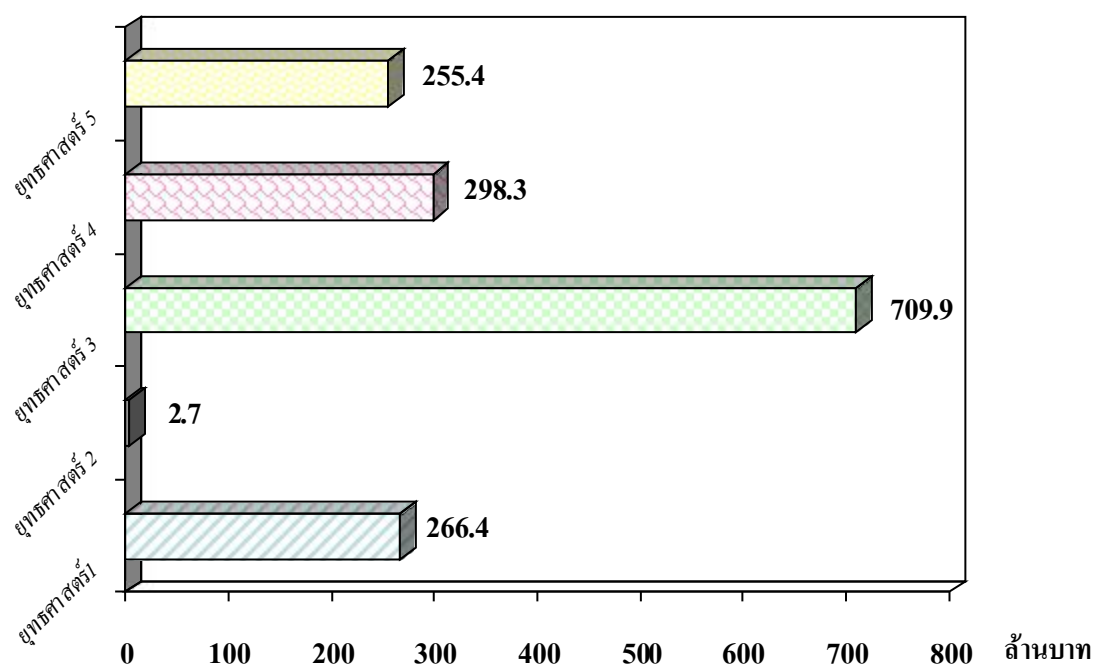
ที่มา : แผนพัฒนาเทศบาล 3 ปี (พ.ศ.2554-2556) เทศบาลนครอุบลราชธานี

จำนวนโครงการตามแผนพัฒนาเทศบาล 3 ปี จำแนกรายยุทธศาสตร์

จำนวนโครงการ



งบประมาณตามแผนพัฒนาเทศบาล 3 ปี จำแนกรายยุทธศาสตร์



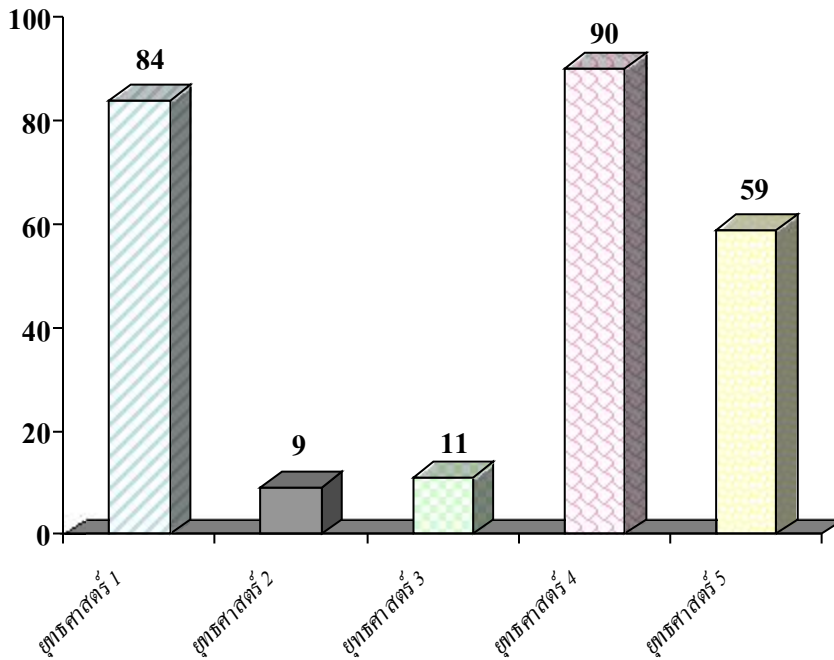
ตารางที่ 2 จำนวนโครงการและงบประมาณตามแผนพัฒนาเทศบาลประจำปีงบประมาณ พ.ศ. 2554

ยุทธศาสตร์การพัฒนา	จำนวนโครงการ	งบประมาณ (บาท)
1. การพัฒนาโครงสร้างพื้นฐาน	84	201,824,200
2. การพัฒนาเศรษฐกิจ	9	386,647,000
3. การพัฒนาทรัพยากรธรรมชาติและสิ่งแวดล้อม	11	710,937,000
4. การพัฒนาคุณภาพชีวิตและเสริมสร้างความเข้มแข็งของชุมชน	90	120,908,402
5. การพัฒนาระบบบริหารงานและมุ่งผลสัมฤทธิ์	59	150,223,963
รวม	253	1,570,540,565

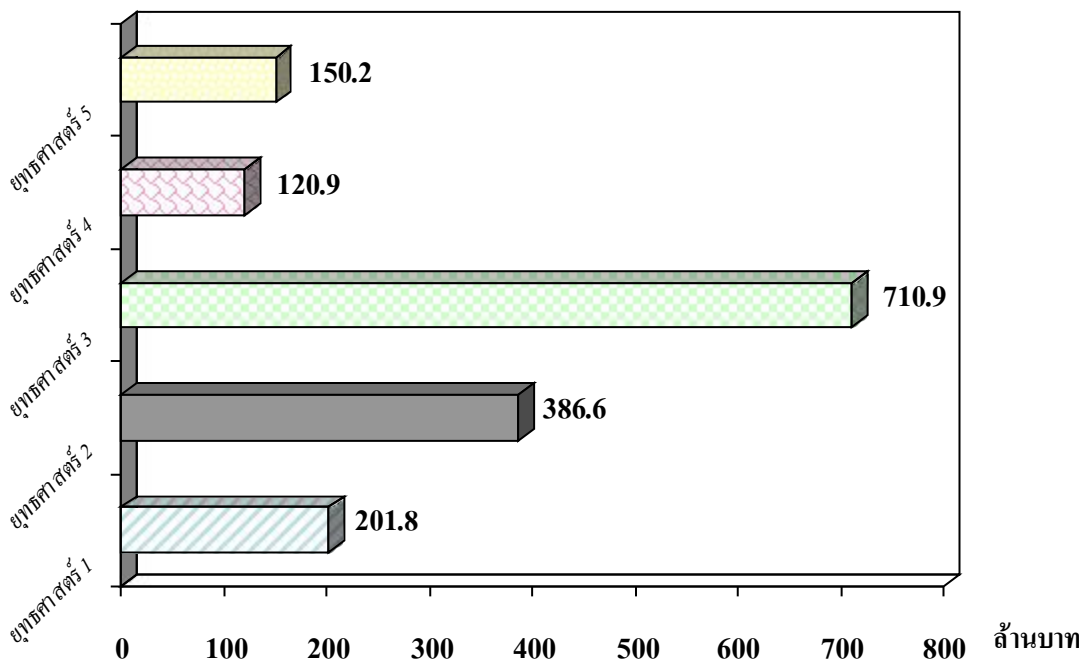
ที่มา : แผนพัฒนาเทศบาล 3 ปี (พ.ศ.2554-2556) เทศบาลนครอุบลราชธานี

จำนวนโครงการตามแผนพัฒนาเทศบาล ประจำปีงบประมาณ พ.ศ. 2554 จำแนกรายยุทธศาสตร์

จำนวนโครงการ



งบประมาณตามแผนพัฒนาเทศบาล ประจำปีงบประมาณ พ.ศ. 2554 จำแนกรายยุทธศาสตร์



2. รายงานสรุปผลการดำเนินงานตามแผนพัฒนาเทศบาลนครอุบลราชธานี ปีงบประมาณ พ.ศ.2554

2.1 แหล่งงบประมาณ

การติดตามประเมินผลโครงการตามแผนพัฒนาเทศบาลประจำปีงบประมาณ พ.ศ. 2554 มีจำนวนโครงการที่สามารถดำเนินการได้ (ได้รับอนุมัติงบประมาณ)ทั้งสิ้น 127 โครงการ งบประมาณ 198,438,640 บาท ซึ่งจำแนกตามรายยุทธศาสตร์ ดังตารางที่ 3

ตารางที่ 3 จำนวนโครงการ/งบประมาณที่สามารถดำเนินการได้ ประจำปีงบประมาณ พ.ศ. 2554

ยุทธศาสตร์	โครงการ	งบประมาณ พ.ศ.2554
1.ยุทธศาสตร์การพัฒนาโครงสร้างพื้นฐาน	38	61,073,600
2.ยุทธศาสตร์การพัฒนาเศรษฐกิจ	3	350,000
3.ยุทธศาสตร์การพัฒนาทรัพยากรธรรมชาติและสิ่งแวดล้อม	2	5,100,000
4.ยุทธศาสตร์พัฒนาคุณภาพชีวิตและเสริมสร้างความเข้มแข็งของชุมชน	64	83,440,040
5.ยุทธศาสตร์พัฒนาระบบบริหารงานแบบมุ่งผลสัมฤทธิ์	20	48,475,000
รวม	127	198,438,640

2.2 รายงานผลการดำเนินโครงการตามแผนพัฒนาเทศบาล ประจำปี 2554

ตารางที่ 4 ผลการดำเนินงานโครงการเทียบกับโครงการที่สามารถดำเนินการได้ประจำปีงบประมาณ พ.ศ. 2554 จำแนกรายยุทธศาสตร์

ยุทธศาสตร์	จำนวนโครงการ		ร้อยละ
	เป้าหมาย	ผลดำเนินงาน	
1.การพัฒนาโครงสร้างพื้นฐาน	38	38	100
2.การพัฒนาเศรษฐกิจ	3	3	100
3.การพัฒนาทรัพยากรธรรมชาติและสิ่งแวดล้อม	2	1	50
4.การพัฒนาคุณภาพชีวิตและเสริมสร้างความเข้มแข็งของชุมชน	64	58	90.62
5. การพัฒนาระบบบริหารงานแบบมุ่งผลสัมฤทธิ์	20	19	95
รวม	127	119	93.70

โดยภาพรวมผลการดำเนินโครงการตลอดปี 2554 เทียบกับเป้าหมายโครงการที่สามารถดำเนินการได้ เทศบาลนครอุบลราชธานีสามารถดำเนินงานโครงการได้อย่างมีประสิทธิภาพและประสิทธิผลเป็นอย่างดี จะเห็นได้จากจำนวนโครงการทั้งสิ้น 127 โครงการ สามารถดำเนินการได้สำเร็จ 119 โครงการ ร้อยละ 93.70

หากพิจารณาผลการดำเนินงานรายยุทธศาสตร์ พบว่า ยุทธศาสตร์การพัฒนาโครงสร้างพื้นฐาน, ยุทธศาสตร์การพัฒนาเศรษฐกิจ ผลการดำเนินงานโครงการ ร้อยละ 100, ส่วนยุทธศาสตร์การพัฒนาระบบบริหารงานแบบมุ่งผลสัมฤทธิ์ ยุทธศาสตร์การพัฒนาคุณภาพชีวิตและเสริมสร้างความเข้มแข็งของชุมชน และ ยุทธศาสตร์การพัฒนาทรัพยากรธรรมชาติและสิ่งแวดล้อม ผลการดำเนินงานโครงการ ร้อยละ 95, 90.62 และ ร้อยละ 50 ตามลำดับ

2.3 การใช้จ่ายงบประมาณ

เทศบาลนครอุบลราชธานี มีการใช้จ่ายงบประมาณในการดำเนินโครงการ เทียบกับโครงการที่สามารถดำเนินการได้ ซึ่งมีโครงการที่ได้มีการเบิกจ่ายงบประมาณทั้งสิ้น จำนวน 119 โครงการ งบประมาณ 195,143,482 บาท สามารถจำแนกตามยุทธศาสตร์ ได้ดังนี้

ตารางที่ 5 ผลการใช้จ่ายงบประมาณโครงการเทียบกับงบประมาณที่ได้รับ ประจำปีงบประมาณ พ.ศ. 2554 จำแนกตามรายยุทธศาสตร์

ยุทธศาสตร์	งบที่ได้รับ	งบที่เบิกจ่าย	ร้อยละ
1. ยุทธศาสตร์การพัฒนาโครงสร้างพื้นฐาน	61,073,600	61,052,370	99.96
2. ยุทธศาสตร์การพัฒนาเศรษฐกิจ	350,000	348,710	99.63
3. ยุทธศาสตร์การพัฒนาทรัพยากรธรรมชาติและสิ่งแวดล้อม	5,100,000	5,097,500	99.95
4. ยุทธศาสตร์การพัฒนาคุณภาพชีวิตและเสริมสร้างความเข้มแข็งของชุมชน	83,440,040	80,452,276	96.42
5. ยุทธศาสตร์การพัฒนาระบบบริหารงานแบบมุ่งผลสัมฤทธิ์	48,475,000	48,192,626	99.42
รวม	198,438,640	195,143,482	98.34

โดยภาพรวมผลการใช้จ่ายงบประมาณโครงการตลอดปี 2554 เทียบกับงบประมาณที่ได้รับ เทศบาลนครอุบลราชธานี มีการเบิกจ่ายจาก งบประมาณที่ได้รับ 198,438,640 บาท เบิกจ่าย 195,143,482 บาท คิดเป็นร้อยละ 98.34

หากพิจารณารายยุทธศาสตร์ พบว่า มีการเบิกจ่ายในแต่ละยุทธศาสตร์มากกว่าร้อยละ 90 ขึ้นไป เรียงตามลำดับดังนี้ ยุทธศาสตร์การพัฒนาด้านโครงสร้างพื้นฐาน ร้อยละ 99.96, ยุทธศาสตร์การพัฒนาทรัพยากรธรรมชาติและสิ่งแวดล้อม ร้อยละ 99.95 ยุทธศาสตร์การพัฒนาเศรษฐกิจ ร้อยละ 99.63 ยุทธศาสตร์การพัฒนาคุณภาพชีวิตและเสริมสร้างความเข้มแข็งของชุมชน ร้อยละ 96.42 และยุทธศาสตร์การพัฒนาระบบบริหารงานแบบมุ่งผลสัมฤทธิ์ ร้อยละ 99.42 ตามลำดับ

2.4 โครงการที่สามารถดำเนินการได้ แต่ไม่ได้ดำเนินการ มีจำนวนทั้งสิ้น 8 โครงการ
งบประมาณ 1,561,000 บาท ดังนี้

ตารางที่ 6 โครงการที่ไม่ได้ดำเนินการ

โครงการ	งบประมาณ (บาท)	เหตุผลที่ไม่ได้ดำเนินการ
1.โครงการเทศบาลน่าอยู่อย่างยั่งยืน	35,000	จะดำเนินการรณรงค์ร่วมกับโครงการคัดแยกของเสียอันตรายในเขตเทศบาลและโครงการแปรรูปขยะอินทรีย์ ซึ่งจะดำเนินการในปีงบประมาณ 2555
2.โครงการประชุมชุมชน	50,000	จะดำเนินการในปีงบประมาณ 2555
3.โครงการช่วยเหลือผู้ประสบ สาธารณภัยและผู้ที่ได้รับผลกระทบ จากโครงการพัฒนาของเทศบาล	50,000	ในปีงบประมาณ 2554 ไม่มีผู้ได้รับผลกระทบจากโครงการพัฒนาเทศบาล
4.โครงการอบรมการใช้สมุนไพรและ การแพทย์แผนไทย	70,000	โอนไปสมทบโครงการเทศบาลเคลื่อนที่
5.โครงการสนับสนุนสงเคราะห์ เบี้ยยังชีพผู้พิการ	403,000	ใช้งบประมาณจากส่วนกลาง
6.โครงการสนับสนุนเบี้ยยังชีพผู้สูงอายุ	932,000	ใช้งบประมาณจากส่วนกลาง
7.โครงการอุดหนุนเทศบาลเจ้าภาพการ จัดนิทรรศการทางวิชาการ	20,000	เนื่องจากโครงการนี้มีการดำเนินการเสร็จสิ้นไปแล้ว ก่อนที่เทศบัญญัติจะประกาศใช้จึงไม่สามารถอุดหนุนให้กับ อปท. เจ้าภาพได้
8.โครงการเทศบาลคู่มิตร (Municipal Partnerships Program)	1,000	เพื่อรับรองเมืองคู่มิตร ตลอดปีงบประมาณ พ.ศ.2554 ไม่ได้รับการประสานจากเมืองคู่มิตร จึงไม่มีการดำเนินการ

2.5 รายละเอียดโครงการประจำปีงบประมาณ พ.ศ. 2554 ตามงบอุดหนุนทั่วไป,ขออนุมัติจ่ายขาด
เงินสะสม,และงบอุดหนุนเฉพาะกิจ

ตารางที่ 7 การเบิกจ่ายงบประมาณประจำปี พ.ศ. 2554 จำแนกตามงบอุดหนุนทั่วไป,ขออนุมัติจ่ายขาด
เงินสะสม,และงบอุดหนุนเฉพาะกิจ

โครงการ	งบประมาณ	
	งบที่ได้รับ	งบที่เบิกจ่าย
เงินอุดหนุนทั่วไป		
1. โครงการก่อสร้างถนน คสล. ระบบระบายน้ำ ซอยแยกซอยชยางกูร 34 (ข้างบ้านเลขที่ 111)	566,000	565,300
2. โครงการก่อสร้างขยายถนน คสล. ระบบระบายน้ำ ซอยชยางกูร 40	977,000	977,000
3. โครงการก่อสร้างถนน คสล. ระบบระบายน้ำ ซอยสุชาสงเคราะห์ 9	1,990,000	1,989,500
4. โครงการก่อสร้างถนน คสล. ซอยแยกซอยสุชาสงเคราะห์ 9 (ข้างบ้านเลขที่ 19)	929,000	928,700
5. โครงการก่อสร้างถนน คสล. ซอยชยางกูร 20	1,968,000	1,967,000
6. โครงการก่อสร้างถนน คสล. ระบบระบายน้ำ ซอยสุชาสงเคราะห์ 19 (ข้างบ้านเลขที่ 383)	1,247,000	1,247,000
7. โครงการก่อสร้างขยายถนน คสล. ซอยธรรมวิถี 1	203,000	202,500
8. โครงการก่อสร้างถนน คสล. ระบบระบายน้ำ ซอยสุชาสงเคราะห์ 21	246,000	245,800
9. โครงการก่อสร้างถนน คสล. ระบบระบายน้ำ ซอยสุชาสงเคราะห์ 1.1 (ข้างบ้านเลขที่ 19)	148,000	147,800
10. โครงการก่อสร้างถนน คสล. ระบบระบายน้ำ ซอยเชื่อมซอยสุริยาตรี 20-22 (ข้างบ้านเลขที่ 23)	954,000	953,800
11. โครงการก่อสร้างถนน คสล. ระบบระบายน้ำ ซอยชยางกูร 12	1,983,000	1,982,000
12. โครงการก่อสร้างถนน คสล. ซอยสุริยาตรี 16	348,000	347,500
13. โครงการก่อสร้างถนน คสล. ซอยสรรพสิทธิ์ 9	1,849,000	1,849,000
14. โครงการก่อสร้างถนน คสล. ระบบระบายน้ำ ซอยแยกถนนสุรศักดิ์ (ข้างบ้านเลขที่ 18/1)	250,000	249,700
15. โครงการก่อสร้างถนน คสล. ระบบระบายน้ำ ซอยแยกถนนสุรศักดิ์ (ข้างบ้านเลขที่ 46)	282,000	281,700
16. โครงการก่อสร้างถนน คสล. ระบบระบายน้ำ ซอยแยกถนนโพธิ์ชัย (ข้างบ้านเลขที่ 302)	139,000	138,790

โครงการ	งบประมาณ	
	งบที่ได้รับ	งบที่เบิกจ่าย
17. โครงการก่อสร้างถนน คสล. ระบบระบายน้ำ ซอยแยกถนนพโลชัย (ข้างบ้านเลขที่ 313)	71,000	70,850
18. โครงการก่อสร้างระบบระบายน้ำ ซอยแยกถนนสมเด็จพระเจ้าตากสิน (ข้างศูนย์บริการสาธารณสุข 4 ช่วงที่ 2)	1,987,000	1,986,500
19. โครงการก่อสร้างระบบระบายน้ำถนนอุบล – ตระการ (ช่วงป้อมน้ำมัน ถึง ซอยอุบลตระการ 11)	1,773,600	1,773,000
20. โครงการก่อสร้างระบบระบายน้ำถนนอุบล – ตระการ (ช่วงซอยอุบลตระการ 13 ถึง คลองนาควาย)	1,998,000	1,997,000
21. โครงการก่อสร้างปรับปรุงระบบระบายน้ำถนนอุบลลีลาน (ช่วงถนนชยางกูร ถึง ถนนแจ้งสนิท ด้านทิศเหนือ)	1,997,000	1,996,500
22. โครงการก่อสร้างถนน คสล. ระบบระบายน้ำถนนพโลรังฤทธิ์ (ช่วงถนนพลแพน ถึง ถนนบูรพาใน)	1,947,000	1,946,500
23. โครงการรณรงค์เพื่อป้องกันยาเสพติดในสถานศึกษา	15,700	15,678
24. โครงการพัฒนางานสาธารณสุขมูลฐานในเขตเทศบาล	1,060,000	1,060,000
25. โครงการสนับสนุนสงเคราะห์เบี้ยยังชีพผู้สูงอายุ	210,000	196,000
26. โครงการสนับสนุนอาหารกลางวันนักเรียนโรงเรียนในสังกัดเทศบาลนครอุบลฯ	29,699,800	29,668,600
27. โครงการสนับสนุนอาหารเสริมหมักนักเรียนโรงเรียนในสังกัดเทศบาลฯ สังกัด สพฐ. และสังกัดกรมศาสนา	25,021,700	23,468,282
28. โครงการพัฒนาการจัดการศึกษาโดยใช้โรงเรียนเป็นฐาน (SBM)	2,800,000	2,800,000
29. โครงการปรับปรุงหลักสูตรสถานศึกษา	75,000	75,000
เงินจ่ายขาดสะสม		
30. โครงการจัดการแข่งขันกีฬาและนันทนาการผู้สูงอายุ ประจำปี 2554	300,000	300,000
31. โครงการจัดการแข่งขันกบดำดีเยี่ยมชนชิงชนะเลิศแห่งประเทศไทย ครั้งที่ 6 ประจำปี 2554	100,000	100,000
32. โครงการเสริมสร้างความสัมพันธ์เมืองคูมิตรานานาชาติกับจังหวัดอุบลราชธานี	866,045	866,045
33. โครงการมหรหรรณีกีฬาทางบก ทางน้ำ และทางอากาศเฉลิมพระเกียรติ เนื่องในวโรกาสเฉลิมพระเกียรติพระบาทสมเด็จพระเจ้าอยู่หัว พระชนมายุ 84 พรรษา	883,052	883,052

ส่วนที่ 5 สรุปผลและวิเคราะห์การดำเนินโครงการ ตามแผนพัฒนาเทศบาลนครอุบลราชธานี ประจำปีงบประมาณ พ.ศ.2554

ผลการดำเนินงานตามแผนพัฒนาเทศบาลประจำปีงบประมาณ พ.ศ.2554 จำนวนโครงการตามแผนพัฒนาเทศบาลรวมทั้งสิ้น 253 โครงการ มีโครงการที่สามารถดำเนินการได้ 127 โครงการ คิดเป็น ร้อยละ 50.20 ของโครงการตามแผนพัฒนาเทศบาล ในจำนวน 127 โครงการ ได้รับงบประมาณทั้งสิ้น 198,438,640 บาท มีการดำเนินโครงการ 119 โครงการ ร้อยละ 93.70 และมีการเบิกจ่ายงบประมาณ 195,143,482 บาท คิดเป็นร้อยละ 98.34 ของงบประมาณที่ได้รับ ซึ่งจำแนกการดำเนินงานรายยุทธศาสตร์ ดังนี้

ยุทธศาสตร์ที่ 1 การพัฒนาด้านโครงสร้างพื้นฐาน

โครงการที่สามารถดำเนินการได้ จำนวน 38 โครงการ ได้ดำเนินการ 38 โครงการ คิดเป็นร้อยละ 100

ยุทธศาสตร์ที่ 2 การพัฒนาด้านเศรษฐกิจ

โครงการที่สามารถดำเนินการได้ จำนวน 3 โครงการ ได้ดำเนินการ 3 โครงการ คิดเป็นร้อยละ 100

ยุทธศาสตร์ที่ 3 การพัฒนาด้านทรัพยากรธรรมชาติและสิ่งแวดล้อม

โครงการที่สามารถดำเนินการได้ จำนวน 2 โครงการ ได้ดำเนินการ 1 โครงการ คิดเป็นร้อยละ 50

ยุทธศาสตร์ที่ 4 การพัฒนาคุณภาพชีวิตและเสริมสร้างความเข้มแข็งของชุมชน

โครงการที่สามารถดำเนินการได้ จำนวน 64 โครงการ ได้ดำเนินการ 58 โครงการ คิดเป็นร้อยละ 90.62

ยุทธศาสตร์ที่ 5 การพัฒนาระบบบริหารงานแบบมุ่งผลสัมฤทธิ์

โครงการที่สามารถดำเนินการได้ จำนวน 20 โครงการ ได้ดำเนินการ 19 โครงการ คิดเป็นร้อยละ 95

เนื่องจากเทศบาลนครอุบลราชธานี เป็นหน่วยงานองค์กรปกครองส่วนท้องถิ่นที่มีภารกิจหลักในการดูแลทุกข์ บำรุงสุขของประชาชน และมีความใกล้ชิดกับประชาชนมากที่สุด ดังนั้น ยุทธศาสตร์การดำเนินงานทั้ง 5 ยุทธศาสตร์ ถือว่าเป็นยุทธศาสตร์ที่สำคัญ ที่เทศบาลนครอุบลราชธานีจะต้องดำเนินการให้บรรลุผลสำเร็จตามวัตถุประสงค์ จึงเห็นได้ว่าผลการดำเนินงานในภาพรวมมีประสิทธิภาพและประสิทธิผลเป็นอย่างดี กล่าวคือ ผลการดำเนินงานบรรลุวัตถุประสงค์ถึงร้อยละ 93.70

ส่วนที่ 6 ผลสำรวจความพึงพอใจต่อการดำเนินงาน ของเทศบาลนครอุบลราชธานี ประจำปีงบประมาณ พ.ศ.2554

สาระสำคัญ

เทศบาลนครอุบลราชธานีได้กำหนดยุทธศาสตร์การดำเนินงานเป็น 5 ยุทธศาสตร์ ได้แก่ ยุทธศาสตร์การพัฒนาด้านโครงสร้างพื้นฐาน ยุทธศาสตร์การพัฒนาด้านเศรษฐกิจ ยุทธศาสตร์การพัฒนาด้านทรัพยากรธรรมชาติและสิ่งแวดล้อม ยุทธศาสตร์การพัฒนาด้านคุณภาพชีวิตและเสริมสร้างความเข้มแข็งของชุมชน และยุทธศาสตร์การบริหารงานแบบมุ่งผลสัมฤทธิ์ และเพื่อให้สอดคล้องกับการประเมินยุทธศาสตร์ของสำนักงานคณะกรรมการกระจายอำนาจให้แก่องค์กรปกครองส่วนท้องถิ่น สำนักงานปลัดสำนักนายกรัฐมนตรีที่ได้กำหนดแนวทางการประเมินมาตรฐานบริการสาธารณะขององค์กรปกครองส่วนท้องถิ่นทั่วประเทศ จำนวน 7,778 แห่ง ซึ่งมีรายละเอียดเนื้อหาการประเมินที่สอดคล้องกันกับยุทธศาสตร์การพัฒนาของเทศบาลนครอุบลราชธานี คณะกรรมการติดตามประเมินผลแผนพัฒนาเทศบาลนครอุบลราชธานี จึงได้นำแบบประเมินความพึงพอใจรายยุทธศาสตร์ ตามแนวทางการประเมินการจัดมาตรฐานบริการสาธารณะขององค์กรปกครองส่วนท้องถิ่น พ.ศ. 2553 มาปรับใช้ในการประเมินครั้งนี้ ซึ่งประกอบด้วยข้อคำถามความพึงพอใจของประชาชนต่อผลการดำเนินงานของเทศบาลรายด้านได้แก่

1. ด้านโครงสร้างพื้นฐาน
2. ด้านการส่งเสริมคุณภาพชีวิต
3. ด้านการจัดระเบียบชุมชนและการรักษาความสงบเรียบร้อย
4. ด้านการวางแผนส่งเสริมการลงทุน พาณิชยกรรมและการท่องเที่ยว
5. ด้านการบริหารจัดการและอนุรักษ์ทรัพยากรธรรมชาติและสิ่งแวดล้อม
6. ด้านการส่งเสริมศิลปวัฒนธรรม ศาสนา จารีตประเพณี และภูมิปัญญาท้องถิ่น

การสำรวจข้อมูลประชากร และการสุ่มตัวอย่าง คณะทำงานได้ศึกษาข้อมูลของประชากรทั้งหมดที่อยู่ในทะเบียนในเขตเทศบาลนครอุบลราชธานี ทั้ง 4 เขต 106 ชุมชน พบว่า มีอยู่ทั้งสิ้น 84,309 คน จึงได้กำหนดขนาดตัวอย่าง โดยใช้ตารางสำเร็จรูปของยามานะ (Yamane) ที่ความเชื่อมั่น 95 เปอร์เซ็นต์และได้กลุ่มตัวอย่างมาจำนวน 892 คน จึงดำเนินการสำรวจแบบสอบถามเพิ่มอีก 14 คน รวม จำนวน 906 คน โดยนักศึกษาคณะรัฐประศาสนศาสตร์ มหาวิทยาลัยราชภัฏอุบลราชธานี ดำเนินการสำรวจระหว่างวันที่ 11 -14 ตุลาคม 2554 รวม 4 วัน ซึ่งผลจากการวิเคราะห์ข้อมูลและประเมินผลข้อมูลประกอบด้วย 4 ส่วน ดังนี้

ส่วนที่ 1 ข้อมูลทั่วไปของผู้ตอบแบบประเมิน

ส่วนที่ 2 ข้อมูลความพึงพอใจของประชาชนต่อการดำเนินงานของเทศบาลนครอุบลราชธานีตามประเด็นยุทธศาสตร์การพัฒนางาน 6 ด้าน

ส่วนที่ 3 ข้อมูลความพึงพอใจต่อการดำเนินงานในภาพรวมของเทศบาลนครอุบลราชธานี

ส่วนที่ 4 ข้อเสนอแนะ/ปัญหาอุปสรรคที่ประชาชนต้องการให้เทศบาลนครอุบลราชธานีดำเนินการแก้ไขและพัฒนา

ส่วนที่ 1 ข้อมูลทั่วไปของผู้ตอบแบบประเมิน

ตารางที่ 1 จำนวนและร้อยละของกลุ่มตัวอย่างจำแนกตาม เขต เพศ อายุ การศึกษา และอาชีพ

หน่วยนับ : คน

ลำดับที่	ลักษณะกลุ่มเป้าหมาย	จำนวน	ร้อยละ
	จำนวนผู้ตอบแบบประเมิน		
1	เพศ	881	100
	ชาย	442	50.2
	หญิง	439	49.8
3	อายุ	906	100
	ต่ำกว่า 20 ปี	33	3.6
	20-30 ปี	178	19.6
	31-40 ปี	260	28.7
	41-50 ปี	258	28.5
	51-60 ปี	110	12.1
	61 ปีขึ้นไป	67	7.4
	อายุเฉลี่ย เท่ากับ 39.83 ปี		
4	ระดับการศึกษา	861	100
	ไม่ได้รับการศึกษา	8	0.9
	ประถมศึกษา	156	18.1
	มัธยมศึกษา/ปวช	201	23.3
	ปวส,อนุปริญญา	297	34.5
	ปริญญาตรี	189	22.0
	ปริญญาตรีขึ้นไป	10	1.2

ลำดับที่	ลักษณะกลุ่มเป้าหมาย	จำนวน	ร้อยละ
5	อาชีพ	864	100
	ว่างงาน	74	8.6
	รับจ้าง/บริการ	214	24.8
	ค้าขาย/ธุรกิจ	335	38.8
	รับราชการ	91	10.5
	เกษตรกรรวม	13	1.5
	นักเรียน/นักศึกษา	68	7.9
	แม่บ้าน	52	6.0
	ข้าราชการบำนาญ	17	2.0

ลักษณะข้อมูลทั่วไป

เพศ ผู้ตอบแบบประเมินจำนวน 881 คน จำแนก เป็นเพศชาย 442 คน (ร้อยละ 50.2) เพศหญิง 439 คน (ร้อยละ 49.8)

อายุ มีผู้ตอบแบบประเมิน จำนวน 906 คน โดยส่วนใหญ่อยู่อายุ 41-50 ปี จำนวน 258 คน (ร้อยละ 28.5) รองลงมาอายุ 31-40 ปี จำนวน 260 คน (ร้อยละ 28.7) อายุ 20-30 ปี จำนวน 178 คน (ร้อยละ 19.6) อายุ 61 ปีขึ้นไป จำนวน 67 คน (ร้อยละ 7.4) และอายุต่ำกว่า 20 ปี จำนวน 33 คน (ร้อยละ 3.6) ตามลำดับ โดยกลุ่มเป้าหมายมีอายุเฉลี่ยเท่ากับ 39.83 ปี (วัยทำงาน)

ระดับการศึกษา มีผู้ตอบแบบประเมิน จำนวน 861 คน โดยส่วนใหญ่กลุ่มเป้าหมายมีการศึกษาอยู่ในระดับปวส,อนุปริญญา จำนวน 297 คน (ร้อยละ 34.5) รองลงมาระดับมัธยมศึกษา/ปวช จำนวน 201 คน (ร้อยละ 2.3) ระดับปริญญาตรี จำนวน 180 คน (ร้อยละ 20.0) ประถมศึกษา จำนวน 156 คน (ร้อยละ 18.1) ปริญญาตรีขึ้นไป จำนวน 10 คน (ร้อยละ 1.2) และไม่ได้รับการศึกษา จำนวน 8 คน (ร้อยละ 0.9) ตามลำดับ

อาชีพ มีผู้ตอบแบบประเมิน จำนวน 864 คน โดยส่วนใหญ่กลุ่มเป้าหมายประกอบอาชีพ ค้าขาย/ธุรกิจ จำนวน 335 คน (ร้อยละ 38.8) รองลงมาได้แก่ อาชีพรับจ้างและบริการ จำนวน 214 คน (ร้อยละ 24.8) อาชีพรับราชการ จำนวน 91 คน (ร้อยละ 10.5) ว่างงาน จำนวน 74 คน (ร้อยละ 8.6) นักเรียน/นักศึกษา จำนวน 68 คน (ร้อยละ 7.9) อาชีพแม่บ้าน จำนวน 52 คน (ร้อยละ 6.0) ข้าราชการบำนาญ จำนวน 17 คน (ร้อยละ 2.0) และเกษตรกรรวม จำนวน 13 คน (ร้อยละ 1.5) ตามลำดับ

ส่วนที่ 2 ข้อมูลความพึงพอใจของประชาชนต่อการดำเนินงานของเทศบาลนครอุบลราชธานี ตามประเด็นยุทธศาสตร์การพัฒนางาน 6 ด้าน ได้แก่

1. ยุทธศาสตร์การพัฒนางานด้านโครงสร้างพื้นฐาน
2. ยุทธศาสตร์การพัฒนางานด้านการส่งเสริมคุณภาพชีวิต
3. ยุทธศาสตร์การพัฒนางานด้านการจัดระเบียบชุมชนและการรักษาความสงบเรียบร้อย
4. ยุทธศาสตร์การพัฒนางานด้านการวางแผนส่งเสริมการลงทุน พาณิชยกรรมและการท่องเที่ยว
5. ยุทธศาสตร์การพัฒนางานด้านการบริหารจัดการและอนุรักษ์ทรัพยากรธรรมชาติและสิ่งแวดล้อม
6. ยุทธศาสตร์การพัฒนางานด้านการส่งเสริมศิลปวัฒนธรรม ศาสนา จารีตประเพณี และภูมิปัญญาท้องถิ่น

หากจำแนกผลการประเมินความพึงพอใจรายประเด็น จำแนกตามยุทธศาสตร์การพัฒนางานตามจำนวนผู้ตอบแบบประเมิน สามารถจำแนกได้ดังตาราง

ตารางที่ 2 จำนวนและร้อยละความพึงพอใจจำแนกรายประเด็น ด้านโครงสร้างพื้นฐาน

ประเด็นการประเมิน	พอใจมาก		พอใจ		ไม่พอใจ		ไม่แสดงความเห็น	
	จำนวน	%	จำนวน	%	จำนวน	%	จำนวน	%
1. คุณภาพและการบำรุงรักษาถนนใน ความดูแลของเทศบาลนครอุบลราชธานี เช่น ผิวจราจรไม่เป็นหลุมเป็นบ่อ ไหล่ ทางไม่ชำรุด สภาพทางไม่รก ฯลฯ	34	3.8	734	81.0	133	14.7	5	0.6
2. ถนนและทางเท้ามีแสงสว่างเพียงพอ เพื่อให้ความสะดวก ปลอดภัย	26	2.9	741	81.8	131	14.5	8	0.9
3. หลอดไฟฟ้าและความสว่างในเขต พื้นที่เทศบาลนครอุบลราชธานี เช่น ทางแยกวงเวียน สวนสาธารณะบริเวณ ตลาด ลานตลาด สนามเด็กเล่น ลาน จอรถสาธารณะ ลานกีฬาชุมชน สะพาน และสะพานลอยคนข้ามมีความ สว่างตลอดเวลาใช้งาน	31	3.4	749	82.7	113	12.5	13	1.4
4. ระบบระบายน้ำ/คลองระบายน้ำใน ความรับผิดชอบของเทศบาลนคร อุบลราชธานีได้รับการขุดลอก/ปรับปรุง ใ้หน้าไหลผ่านได้สะดวก	39	4.3	561	61.9	298	32.9	8	0.9
5. สัญญาณไฟจราจร โคมไฟสัญญาณ กระพริบ เครื่องหมายจราจร และ เครื่องหมายจราจรบนพื้น มีสภาพ พร้อมใช้งาน มองเห็นได้ชัดเจน	26	2.9	788	87.0	74	8.2	18	2.0
6. การช่วยเหลือผู้ได้รับผลกระทบจาก โครงการของเทศบาล	28	3.1	741	81.8	85	9.4	52	5.7

ตารางที่ 3 ร้อยละความพึงพอใจ ยุทธศาสตร์ด้านโครงสร้างพื้นฐาน เรียงตามลำดับ

ประเด็นการประเมิน	จำนวน (คน)	ร้อยละความ พึงพอใจระดับ มากขึ้นไป
1. สัญญาณไฟจราจร โคมไฟสัญญาณกระพริบ เครื่องหมายจราจร และ เครื่องหมายจราจรบนพื้น มีสภาพพร้อมใช้งาน มองเห็นได้ชัดเจน	814	89.9
2. หลอดไฟฟ้าและความสว่างในเขตพื้นที่เทศบาลนครอุบลราชธานี เช่น ทาง แยกวงเวียน สวนสาธารณะ บริเวณตลาด ลานตลาด สนามเด็กเล่น ลานจอดรถ สาธารณะ ลานกีฬาชุมชน สะพาน และสะพานลอยคนข้าม มีความสว่าง ตลอดเวลาใช้งาน	780	86.1
3. การช่วยเหลือผู้ได้รับผลกระทบจากโครงการของเทศบาล	769	84.9
4. คุณภาพและการบำรุงรักษาถนนในความดูแลของเทศบาลนครอุบลราชธานี เช่น ผิวจราจรไม่เป็นหลุมเป็นบ่อ ไหล่ทางไม่ชำรุด สภาพทางไม่รกร ฯลฯ	768	84.8
5. ถนนและทางเท้ามีแสงสว่างเพียงพอ เพื่อให้ความสะดวก ปลอดภัย	767	84.7
6. ระบบระบายน้ำ/คลองระบายน้ำในความรับผิดชอบของเทศบาลนคร อุบลราชธานีได้รับการขุดลอก/ปรับปรุงให้น้ำไหลผ่านได้สะดวก	600	66.2
รวม		82.77

จากข้อมูลดังกล่าวข้างต้น กลุ่มตัวอย่างมีความพึงพอใจต่อผลการดำเนินงาน ของเทศบาลนครอุบลราชธานี ตามประเด็นย่อยยุทธศาสตร์ด้านโครงสร้างพื้นฐาน ดังนี้

ความพึงพอใจต่อผลการดำเนินงานเทศบาลนครอุบลราชธานี ตามประเด็นยุทธศาสตร์ด้านโครงสร้างพื้นฐานพบว่า โดยรวมทุกประเด็นร้อยละความพึงพอใจ เท่ากับ 82.77 หากจำแนกเป็นประเด็นที่ประชาชนพึงพอใจต่อผลการดำเนินการ อันดับแรก ได้แก่ ความพึงพอใจต่อสัญญาณไฟจราจร โคมไฟสัญญาณกระพริบ เครื่องหมายจราจร และเครื่องหมายจราจรบนพื้น มีสภาพพร้อมใช้งาน มองเห็นได้ชัดเจน ร้อยละ 89.9 รองลงมา ได้แก่ ความพึงพอใจประเด็นหลอดไฟฟ้าและความสว่างในเขตพื้นที่เทศบาลนครอุบลราชธานี เช่น ทางแยกวงเวียน สวนสาธารณะ บริเวณตลาด ลานตลาด สนามเด็กเล่น ลานจอดรถสาธารณะ ลานกีฬาชุมชน สะพาน และสะพานลอยคนข้าม มีความสว่างตลอดเวลาใช้งาน ร้อยละ 86.1, การช่วยเหลือผู้ได้รับผลกระทบจากโครงการของเทศบาล ร้อยละ 84.9, คุณภาพและการบำรุงรักษาถนนในความดูแลของเทศบาลนครอุบลราชธานี เช่น ผิวจราจรไม่เป็นหลุมเป็นบ่อ ไหล่ทางไม่ชำรุด สภาพทางไม่รกร ฯลฯ ร้อยละ 84.8, ถนนและทางเท้ามีแสงสว่างเพียงพอ เพื่อให้ความสะดวก ปลอดภัย ร้อยละ 84.7 และระบบระบายน้ำ/คลองระบายน้ำในความรับผิดชอบของเทศบาลนครอุบลราชธานีได้รับการขุดลอก/ปรับปรุงให้น้ำไหลผ่านได้สะดวก ร้อยละ 66.2 ตามลำดับ

ประเด็นที่ประชาชนเห็นว่าควรได้รับการปรับปรุงและพัฒนา ได้แก่ ระบบระบายน้ำ/คลองระบายน้ำในความรับผิดชอบของเทศบาลนครอุบลราชธานีได้รับการขุดลอก/ปรับปรุงให้น้ำไหลผ่านได้สะดวก ร้อยละ 66.2 อาจเนื่องจากมีเหตุการณ์ฝนตกหนักและเกิดภาวะน้ำท่วมขังหลายพื้นที่ในเขตเทศบาลนครอุบลราชธานี จึงส่งผลให้ร้อยละความพึงพอใจในประเด็นนี้ค่อนข้างต่ำ

ตารางที่ 4 จำนวนและร้อยละความพึงพอใจจำแนกรายประเด็น ด้านการส่งเสริมคุณภาพชีวิต

ประเด็นการประเมิน	พอใจมาก		พอใจ		ไม่พอใจ		ไม่แสดงความเห็น	
	จำนวน	%	จำนวน	%	จำนวน	%	จำนวน	%
1. การส่งเสริมและพัฒนาสตรี โดยการให้คำแนะนำด้านสุขภาพ จัดกิจกรรมส่งเสริมและสร้างอาชีพอย่างเหมาะสม เช่น การจัดกิจกรรมตรวจและให้คำปรึกษาด้านสุขภาพแก่สตรี หญิงมีครรภ์ และหลังคลอด กิจกรรมพัฒนาอาชีพของแรงงานสตรี เป็นต้น	20	2.2	768	84.8	34	3.8	84	9.3
2. การสนับสนุนการศึกษาให้เด็กเยาวชน ประชาชน และผู้ด้อยโอกาสในเขตเทศบาลนครอุบลราชธานี เช่นการจัดกิจกรรม/โครงการส่งเสริม สนับสนุนคุณภาพการศึกษา สร้างโอกาสทางการศึกษากับผู้ด้อยโอกาส รวมทั้งจัดการสอน, ความเพียงพอของจำนวนและคุณภาพครูผู้สอน	27	3.0	765	84.4	55	6.1	59	6.5
3. การสนับสนุนกิจกรรมกีฬาและการออกกำลังกายของเยาวชนและประชาชน เช่น การจัดกิจกรรมส่งเสริมสนับสนุน จัดสถานที่สำหรับออกกำลังกาย หรือมีกิจกรรมแข่งขันกีฬา	44	4.9	782	86.3	52	5.7	28	3.1
4. การส่งเสริมการมีส่วนร่วมของประชาชนในการพัฒนาท้องถิ่น เช่นการจัดกิจกรรมหรือช่องทางเพื่อรับฟังปัญหาแนวทางการพัฒนา หรือแก้ไขปัญหาด้านต่างๆ เช่นด้านการศึกษา สิ่งแวดล้อม ชุมชน ปัญหายาเสพติด การรักษาความปลอดภัย ความสงบในชุมชน เป็นต้น	44	4.9	765	84.4	65	7.2	32	3.5
5. การส่งเสริมพัฒนาอาชีพ และการมีงานทำหรือการจัดกิจกรรมเพื่อส่งเสริมการมีรายได้ การออกให้คำแนะนำและการช่วยเหลือ ผู้สูงอายุ ผู้พิการและผู้ป่วยเอดส์	46	5.1	723	79.8	49	5.4	88	9.7
6. การเฝ้าระวังและแก้ไขปัญหา/ภาวะโภชนาการในเด็ก 0-5 ปี	63	7.0	660	72.8	54	6.0	129	14.2
7. การควบคุมและกำจัดสัตว์หรือแมลงพาหะนำโรค	51	5.6	538	59.4	298	32.9	19	2.1

ตารางที่ 5 ร้อยละความพึงพอใจ ยุทธศาสตร์ด้านการส่งเสริมคุณภาพชีวิต เรียงตามลำดับ

ประเด็นการประเมิน	จำนวน (คน)	ร้อยละความ พึงพอใจระดับ มากขึ้นไป
1. การสนับสนุนกิจกรรมกีฬาและการออกกำลังกายของเยาวชนและประชาชน เช่น การจัดกิจกรรมส่งเสริมสนับสนุน จัดสถานที่สำหรับออกกำลังกาย หรือมีกิจกรรมแข่งขันกีฬา	826	91.2
2. การส่งเสริมการมีส่วนร่วมของประชาชนในการพัฒนาท้องถิ่น เช่นการจัดกิจกรรมหรือช่องทางเพื่อรับฟังปัญหา/แนวทางการพัฒนา หรือแก้ไขปัญหาด้านต่างๆ เช่นด้าน การศึกษา สิ่งแวดล้อม ชุมชน ปัญหายาเสพติด การรักษาความปลอดภัย ความสงบในชุมชน เป็นต้น	809	89.3
3. การสนับสนุนการศึกษาให้เด็ก เยาวชน ประชาชน และผู้ด้อยโอกาสในเขตเทศบาลนคร อุบลราชธานี เช่นการจัดกิจกรรม/โครงการส่งเสริม สนับสนุนคุณภาพการศึกษา สร้างโอกาสทางการศึกษากับผู้ด้อยโอกาส รวมทั้งจัดการสอน, ความเพียงพอของจำนวนและคุณภาพครูผู้สอน	792	87.4
4. การส่งเสริมและพัฒนาสตรี โดยการให้คำแนะนำด้านสุขภาพ จัดกิจกรรมส่งเสริมและสร้างอาชีพอย่างเหมาะสม เช่น การจัดกิจกรรมตรวจและให้คำปรึกษาด้านสุขภาพแก่สตรี หญิงมีครรภ์ และหลังคลอด กิจกรรมพัฒนาอาชีพของแรงงานสตรี เป็นต้น	788	87
5. การส่งเสริมพัฒนาอาชีพ และการมีงานทำหรือการจัดกิจกรรมเพื่อส่งเสริมการมีรายได้ การออกให้คำแนะนำและการช่วยเหลือ ผู้สูงอายุ ผู้พิการและผู้ป่วยเอดส์	769	84.9
6. การเฝ้าระวังและแก้ไขปัญหา/ภาวะโภชนาการในเด็ก 0-5 ปี	723	79.8
7. การควบคุมและกำจัดสัตว์หรือแมลงพาหะนำโรค	589	65
รวม		83.51

จากข้อมูลดังกล่าวข้างต้น กลุ่มตัวอย่างมีความพึงพอใจต่อผลการดำเนินงาน ของเทศบาลนคร อุบลราชธานี ตามประเด็นยุทธศาสตร์ด้านการส่งเสริมคุณภาพชีวิต ดังนี้

ความพึงพอใจต่อผลการดำเนินงานเทศบาลนครอุบลราชธานี ตามประเด็นยุทธศาสตร์ด้านการส่งเสริมคุณภาพชีวิตพบว่า โดยรวมทุกประเด็นร้อยละความพึงพอใจ เท่ากับ 83.51 จำแนกตามประเด็นที่ประชาชน พึงพอใจต่อการให้บริการด้านการส่งเสริมคุณภาพชีวิต อันดับแรก ได้แก่ ความพึงพอใจต่อการสนับสนุน กิจกรรมกีฬาและการออกกำลังกายของเยาวชนและประชาชน เช่น การจัดกิจกรรมส่งเสริมสนับสนุน จัดสถานที่สำหรับออกกำลังกาย หรือมีกิจกรรมแข่งขันกีฬา ร้อยละ 91.2 รองลงมาได้แก่ ความพึงพอใจต่อ การส่งเสริมการมีส่วนร่วมของประชาชนในการพัฒนาท้องถิ่น เช่นการจัดกิจกรรมหรือช่องทางเพื่อรับฟัง ปัญหา/แนวทางการพัฒนา หรือแก้ไขปัญหาด้านต่างๆ เช่นด้านการศึกษา สิ่งแวดล้อม ชุมชน ปัญหายาเสพติด การรักษาความปลอดภัย ความสงบในชุมชน เป็นต้น ร้อยละ 89.3, การสนับสนุนการศึกษาให้เด็ก เยาวชน ประชาชน และผู้ด้อยโอกาสในเขตเทศบาลนครอุบลราชธานี เช่นการจัดกิจกรรม/โครงการส่งเสริม สนับสนุน คุณภาพการศึกษา สร้างโอกาสทางการศึกษากับผู้ด้อยโอกาส รวมทั้งจัดการสอน, ความเพียงพอของจำนวน และคุณภาพครูผู้สอน ร้อยละ 87.4, การส่งเสริมและพัฒนาสตรี โดยการให้คำแนะนำด้านสุขภาพ จัดกิจกรรม

ส่งเสริมและสร้างอาชีพอย่างเหมาะสม เช่น การจัดกิจกรรมตรวจและให้คำปรึกษาด้านสุขภาพแก่สตรี หญิงมีครรภ์ และหลังคลอด กิจกรรมพัฒนาอาชีพของแรงงานสตรี เป็นต้น ร้อยละ 87,การส่งเสริมพัฒนาอาชีพ และการมีงานทำหรือการจัดกิจกรรมเพื่อส่งเสริมการมีรายได้ การออกให้คำแนะนำและการช่วยเหลือ ผู้สูงอายุ ผู้พิการและผู้ป่วยเอดส์ ร้อยละ 84.9,การเฝ้าระวังและแก้ไขปัญหา/ภาวะโภชนาการในเด็ก 0-5 ปี ร้อยละ 79.8 และการควบคุมและกำจัดสัตว์หรือแมลงพาหะนำโรค ร้อยละ 65 ตามลำดับ

ตารางที่ 6 จำนวนและร้อยละความพึงพอใจต่อผลการดำเนินงานของเทศบาล ด้านการจัดระเบียบชุมชนและการรักษาความสงบเรียบร้อย

ประเด็นการประเมิน	พอใจมาก		พอใจ		ไม่พอใจ		ไม่แสดงความเห็น	
	จำนวน	%	จำนวน	%	จำนวน	%	จำนวน	%
1. ท่านพอใจกับการช่วยเหลือผู้ประสบภัยพิบัติของเทศบาลนครอุบลราชธานี	54	6.0	765	84.4	47	5.2	40	4.4
2.การช่วยเหลือและบรรเทาความสูญเสียจากการประสบภัยของอาสาสมัครป้องกันฝ่ายพลเรือน (อปพร.)	42	4.6	791	87.3	45	5.0	28	3.1
3.การส่งเสริมให้ประชาชนมีส่วนร่วมในการรักษาความสงบเรียบร้อยของชุมชน	38	4.2	740	81.7	70	7.7	58	6.4

ตารางที่ 7 ร้อยละความพึงพอใจ ยุทธศาสตร์ด้านการจัดระเบียบชุมชนและการรักษาความสงบเรียบร้อย เรียงตามลำดับ

ประเด็นการประเมิน	จำนวน (คน)	ร้อยละความพึงพอใจระดับมากขึ้นไป
1.การช่วยเหลือและบรรเทาความสูญเสียจากการประสบภัยของอาสาสมัครป้องกันฝ่ายพลเรือน (อปพร.)	833	91.9
2.ท่านพอใจกับการช่วยเหลือผู้ประสบภัยพิบัติของเทศบาลนครอุบลราชธานี	819	90.4
3.การส่งเสริมให้ประชาชนมีส่วนร่วมในการรักษาความสงบเรียบร้อยของชุมชน	778	85.9
รวม		89.4

ความพึงพอใจต่อผลการดำเนินงานเทศบาลตามประเด็นยุทธศาสตร์ด้านการจัดระเบียบชุมชนและการรักษาความสงบเรียบร้อย โดยรวมทุกประเด็น ร้อยละความพึงพอใจ เท่ากับ 89.4 หากจำแนกรายประเด็น ร้อยละความพึงพอใจมากเป็นอันดับแรกได้แก่ การช่วยเหลือและบรรเทาความสูญเสียจากการประสบภัยของอาสาสมัครป้องกันฝ่ายพลเรือน (อปพร.) ร้อยละ 91.9 รองลงมาได้แก่ ความพึงพอใจกับการช่วยเหลือผู้ประสบภัยพิบัติของเทศบาลนครอุบลราชธานี ร้อยละ 90.4 และ การส่งเสริมให้ประชาชนมีส่วนร่วมในการรักษาความสงบเรียบร้อยของชุมชน ร้อยละ 85.9 ตามลำดับ

ตารางที่ 8 จำนวนและร้อยละความพึงพอใจต่อผลการดำเนินงานของเทศบาล ด้านการวางแผนส่งเสริมการลงทุน พาณิชยกรรม และการท่องเที่ยว

ประเด็นการประเมิน	พอใจมาก		พอใจ		ไม่พอใจ		ไม่แสดงความเห็น	
	จำนวน	%	จำนวน	%	จำนวน	%	จำนวน	%
1. ท่านพึงพอใจต่อการพัฒนาแหล่งท่องเที่ยวหรือการปรับปรุงภูมิทัศน์เพื่อการเรียนรู้และท่องเที่ยว	60	6.6	786	86.8	32	3.5	28	3.1
2. การสนับสนุนให้ประชาชนมีส่วนร่วมในกิจกรรมการประยุกต์ใช้เศรษฐกิจพอเพียงในการดำเนินชีวิต เช่น การรณรงค์ และปลูกจิตสำนึก กิจกรรมการให้ความรู้และให้การช่วยเหลือกับชุมชนด้านเศรษฐกิจพอเพียง	49	5.4	791	87.3	40	4.4	26	2.9

ตารางที่ 9 ร้อยละความพึงพอใจ ยุทธศาสตร์ด้านการวางแผนส่งเสริมการลงทุน พาณิชยกรรม และการท่องเที่ยว เรียงตามลำดับ

ประเด็นการประเมิน	จำนวน (คน)	ร้อยละความพึงพอใจระดับมากขึ้นไป
1. ความพึงพอใจต่อการพัฒนาแหล่งท่องเที่ยวหรือการปรับปรุงภูมิทัศน์เพื่อการเรียนรู้และท่องเที่ยว เช่น การจัดกิจกรรมต่างๆเพื่อกระตุ้นการท่องเที่ยว การจัดกิจกรรมส่งเสริมการท่องเที่ยวต่างๆในเขตเทศบาลนครอุบลราชธานี	846	93.4
2. การสนับสนุนให้ประชาชนมีส่วนร่วมในกิจกรรมการประยุกต์ใช้เศรษฐกิจพอเพียงในการดำเนินชีวิต เช่น การรณรงค์และปลูกจิตสำนึก กิจกรรมการให้ความรู้และให้การช่วยเหลือกับชุมชนด้านเศรษฐกิจพอเพียง	840	92.7
รวม		93.05

ความพึงพอใจต่อผลการดำเนินงานเทศบาลตามประเด็นยุทธศาสตร์ด้านการวางแผนส่งเสริมการลงทุน พาณิชยกรรม และการท่องเที่ยว โดยรวมทุกประเด็นร้อยละความพึงพอใจ เท่ากับ 93.05 ซึ่งหากจำแนกรายประเด็น พบว่า กลุ่มเป้าหมายมีความพึงพอใจต่อการพัฒนาแหล่งท่องเที่ยวหรือการปรับปรุงภูมิทัศน์เพื่อการเรียนรู้และท่องเที่ยว เช่น การจัดกิจกรรมต่างๆเพื่อกระตุ้นการท่องเที่ยว การจัดกิจกรรมส่งเสริมการท่องเที่ยวต่างๆในเขตเทศบาลนครอุบลราชธานี ร้อยละ 93.4 มากเป็นอันดับแรก รองลงมาได้แก่ การสนับสนุนให้ประชาชนมีส่วนร่วมในกิจกรรมการประยุกต์ใช้เศรษฐกิจพอเพียงในการดำเนินชีวิต เช่น การรณรงค์และปลูกจิตสำนึก กิจกรรมการให้ความรู้และให้การช่วยเหลือกับชุมชนด้านเศรษฐกิจพอเพียง ร้อยละ 92.7 ตามลำดับ

ตารางที่ 10 จำนวนและร้อยละความพึงพอใจต่อผลการดำเนินงานของเทศบาล ด้านการบริหารจัดการ และอนุรักษ์ทรัพยากรธรรมชาติและสิ่งแวดล้อม

ประเด็นการประเมิน	พอใจมาก		พอใจ		ไม่พอใจ		ไม่แสดงความเห็น	
	จำนวน	%	จำนวน	%	จำนวน	%	จำนวน	%
1. ความพึงพอใจต่อการส่งเสริมการตลาด ปริมาณขยะ เพื่อส่งเสริมให้ประชาชน นำกลับมาใช้ประโยชน์	36	4.0	757	83.6	74	8.2	39	4.3
2. ความพึงพอใจต่อการรณรงค์การปลูก ต้นไม้ หรือการดูแลรักษาต้นไม้เพื่อ เพิ่มพื้นที่สีเขียวในเขตเทศบาล	53	5.8	653	72.1	169	18.7	31	3.4
3. ความพึงพอใจต่อการให้ความสำคัญกับ การอนุรักษ์ทรัพยากรธรรมชาติและ สิ่งแวดล้อม	49	5.4	751	82.9	72	7.9	34	3.8
4. ท่านพอใจกับการแปรรูปขยะอินทรีย์ ของเทศบาลนครอุบลราชธานี	43	4.7	726	80.1	72	7.9	65	7.2
5. ท่านพอใจกับการดูแลปรับปรุง สวนสาธารณะเพื่อการพักผ่อนหย่อน ใจภายในเขตเทศบาลนครอุบลราชธานี	80	8.8	603	66.6	199	22.0	24	2.6

ตารางที่ 11 ร้อยละความพึงพอใจ ยุทธศาสตร์ด้านการบริหารจัดการและอนุรักษ์ทรัพยากรธรรมชาติและสิ่งแวดล้อม เรียงตามลำดับ

ประเด็นการประเมิน	จำนวน (คน)	ร้อยละความ พึงพอใจระดับ มากขึ้นไป
1. ความพึงพอใจต่อการให้ความสำคัญกับการอนุรักษ์ทรัพยากรธรรมชาติและสิ่งแวดล้อม	800	88.3
2. ความพึงพอใจต่อการส่งเสริมการตลาดปริมาณขยะ เพื่อส่งเสริมให้ประชาชนนำกลับมาใช้ ประโยชน์	793	87.6
3. ท่านพอใจกับการแปรรูปขยะอินทรีย์ของเทศบาลนครอุบลราชธานี	769	84.8
4. ความพึงพอใจต่อการรณรงค์การปลูกต้นไม้ หรือการดูแลรักษาต้นไม้เพื่อเพิ่มพื้นที่สีเขียว ในเขตเทศบาล	706	77.9
5. ท่านพอใจกับการดูแลปรับปรุงสวนสาธารณะเพื่อการพักผ่อนหย่อนใจภายในเขตเทศบาล นครอุบลราชธานี	683	75.4
รวม		82.8

ความพึงพอใจต่อผลการดำเนินงานเทศบาลตามประเด็นยุทธศาสตร์ด้านการบริหารจัดการและอนุรักษ์ทรัพยากรธรรมชาติและสิ่งแวดล้อม โดยรวมทุกประเด็นร้อยละความพึงพอใจ เท่ากับ 82.8 ซึ่งหากจำแนกรายประเด็น พบว่า กลุ่มเป้าหมายมีความพึงพอใจต่อให้ความสำคัญกับการอนุรักษ์ทรัพยากรธรรมชาติและสิ่งแวดล้อม ร้อยละ 88.3 รองลงมาคือความพึงพอใจต่อการส่งเสริมการลดปริมาณขยะ เพื่อส่งเสริมให้ประชาชนนำกลับมาใช้ประโยชน์ ร้อยละ 87.6, การแปรรูปขยะอินทรีย์ของเทศบาลนครอุบลราชธานี ร้อยละ 84.8, การรณรงค์การปลูกต้นไม้ หรือการดูแลรักษาต้นไม้เพื่อเพิ่มพื้นที่สีเขียวในเขตเทศบาล ร้อยละ 77.9 และการดูแลปรับปรุงสวนสาธารณะเพื่อการพักผ่อนหย่อนใจภายในเขตเทศบาลนครอุบลราชธานี ร้อยละ 75.4 ตามลำดับ

ตารางที่ 12 จำนวนและร้อยละความพึงพอใจต่อผลการดำเนินงานของเทศบาล ด้านการส่งเสริมศิลปวัฒนธรรม ศาสนา จารีตประเพณี และภูมิปัญญาท้องถิ่น

ประเด็นการประเมิน	พอใจมาก		พอใจ		ไม่พอใจ		ไม่แสดงความเห็น	
	จำนวน	%	จำนวน	%	จำนวน	%	จำนวน	%
1.ความพึงพอใจต่อการดูแลอนุรักษ์มรดกทางศิลปวัฒนธรรม ศาสนาและส่งเสริมวิถีชีวิต ภูมิปัญญาและประเพณีที่ดั้งเดิมของท้องถิ่น	100	11.0	753	83.1	37	4.1	16	1.8
2.ความพึงพอใจต่อการส่งเสริมจริยธรรมและศีลธรรมอันดีของครอบครัวและชุมชน	88	9.7	754	83.2	42	4.6	22	2.4

ตารางที่ 13 ร้อยละความพึงพอใจ ยุทธศาสตร์ด้านการส่งเสริมศิลปวัฒนธรรม ศาสนา จารีตประเพณี และภูมิปัญญาท้องถิ่น เรียงตามลำดับ

ประเด็นการประเมิน	จำนวน (คน)	ร้อยละความพึงพอใจระดับมากขึ้นไป
1.ความพึงพอใจต่อการดูแลอนุรักษ์มรดกทางศิลปวัฒนธรรม ศาสนาและส่งเสริมวิถีชีวิต ภูมิปัญญาและประเพณีที่ดั้งเดิมของท้องถิ่น	853	94.1
2.ความพึงพอใจต่อการส่งเสริมจริยธรรมและศีลธรรมอันดีของครอบครัวและชุมชน	842	92.9
รวม		93.5

ความพึงพอใจต่อผลการดำเนินงานเทศบาลตามประเด็นยุทธศาสตร์ด้านการส่งเสริมศิลปวัฒนธรรม ศาสนา จารีตประเพณี และภูมิปัญญาท้องถิ่น โดยรวมทุกประเด็นร้อยละความพึงพอใจ เท่ากับ 93.5 ซึ่งหากจำแนกรายประเด็น พบว่า กลุ่มเป้าหมายความพึงพอใจต่อการดูแล อนุรักษ์มรดกทางศิลปวัฒนธรรม ศาสนา และส่งเสริมวิถีชีวิต ภูมิปัญญา และประเพณีที่ดั้งเดิมของท้องถิ่นในท้องถิ่นมากเป็นอันดับแรก โดยมีร้อยละ

ความพึงพอใจเท่ากับ 94.1 มากเป็นอันดับแรก รองลงมาได้แก่ ความพึงพอใจต่อการส่งเสริมจริยธรรม
คุณธรรม และศีลธรรมอันดีของครอบครัวและชุมชน ร้อยละ 92.9 ตามลำดับ

โดยสรุป ผลสำรวจความพึงพอใจต่อผลการดำเนินงานของเทศบาลตามประเด็นยุทธศาสตร์การพัฒนางานประจำปีงบประมาณ พ.ศ.2554 จำแนกตามรายยุทธศาสตร์ 6 ด้าน ดังนี้

ตารางที่ 14 ค่าเฉลี่ยคะแนนความพึงพอใจ จำแนกตามยุทธศาสตร์การพัฒนางาน เรียงตามลำดับ

ยุทธศาสตร์การพัฒนางาน	ร้อยละความ พึงพอใจรวม
1.ด้านการส่งเสริมศิลปวัฒนธรรม ศาสนา จารีตประเพณี และภูมิปัญญาท้องถิ่น	93.5
2. ด้านการวางแผนส่งเสริมการลงทุน พาณิชยกรรมและการท่องเที่ยว	93.05
3. ด้านการจัดระเบียบชุมชนและการรักษาความสงบเรียบร้อย	89.4
4. ด้านการส่งเสริมคุณภาพชีวิต	83.5
5. ด้านการบริหารจัดการและอนุรักษ์ทรัพยากรธรรมชาติและสิ่งแวดล้อม	82.8
6. ด้านโครงสร้างพื้นฐาน	82.7

ร้อยละความพึงพอใจจำแนกตามยุทธศาสตร์การพัฒนางาน เทศบาลนครอุบลราชธานี 6 ด้าน พบว่า กลุ่มเป้าหมายมีความพึงพอใจต่อยุทธศาสตร์การพัฒนางานด้านการส่งเสริมศิลปวัฒนธรรม ศาสนา จารีตประเพณี และภูมิปัญญา มากเป็นอันดับ 1 ร้อยละ 93.5 รองลงมาได้แก่ ความพึงพอใจต่อยุทธศาสตร์การพัฒนางานด้านการวางแผนส่งเสริมการลงทุน พาณิชยกรรมและการท่องเที่ยว ร้อยละความพึงพอใจรวม เท่ากับ 93.05 และ ความพึงพอใจต่อยุทธศาสตร์การพัฒนางานด้านการจัดระเบียบชุมชนและการรักษาความสงบเรียบร้อย ร้อยละความพึงพอใจรวม เท่ากับ 89.4, ความพึงพอใจต่อยุทธศาสตร์การพัฒนางานด้านการส่งเสริมคุณภาพชีวิต ร้อยละความพึงพอใจรวม เท่ากับ 83.5, ความพึงพอใจต่อยุทธศาสตร์การพัฒนางานด้านการบริหารจัดการและอนุรักษ์ทรัพยากรธรรมชาติและสิ่งแวดล้อม ร้อยละความพึงพอใจรวม เท่ากับ 82.8 และความพึงพอใจต่อยุทธศาสตร์การพัฒนางานด้านโครงสร้างพื้นฐาน ร้อยละความพึงพอใจรวม เท่ากับ 82.7 ตามลำดับ

ส่วนที่ 3 ผลสำรวจความพึงพอใจต่อการดำเนินงานในภาพรวมของเทศบาลนครอุบลราชธานี

ตารางที่ 15 จำนวนและร้อยละความพึงพอใจของประชาชนต่อการดำเนินงานของเทศบาลนครอุบลราชธานี

ประเด็นการประเมิน	พอใจมาก		พอใจ		ไม่พอใจ		ไม่แสดงความเห็น	
	จำนวน	%	จำนวน	%	จำนวน	%	จำนวน	%
1. การให้บริการและการอำนวยความสะดวกให้แก่ประชาชนทั่วถึง	26	2.9	727	80.3	113	12.5	40	4.4
2. ส่งเสริมให้ประชาชนมีส่วนร่วมในโครงการ/กิจกรรมของเทศบาล	27	3.0	762	84.2	68	7.5	49	5.4
3. ประชาชนสามารถมีอำนาจเข้าไปตรวจสอบด้านต่างๆ	17	1.9	626	69.1	131	14.5	132	14.6
4. การประชาสัมพันธ์ให้ประชาชนรับรู้ข้อมูลข่าวสารของเทศบาล	24	2.6	755	83.4	81	8.9	46	5.1
5. การเปิดโอกาสให้ประชาชนแสดงความคิดเห็นในโครงการ/กิจกรรมของเทศบาล	34	3.8	731	80.7	90	9.9	51	5.6
6. การรายงานผลการดำเนินงานของโครงการ/กิจกรรมต่อสาธารณะของเทศบาล	15	1.7	732	80.8	88	9.7	71	7.8
7. ความโปร่งใสในการดำเนินงานของโครงการ/กิจกรรม	21	2.3	611	67.4	102	11.3	172	19.0
8. การดำเนินงานเป็นไปตามระยะเวลาที่กำหนด	20	2.2	662	73.1	120	13.2	104	11.5
9. ผลการดำเนินโครงการ/กิจกรรมนำไปสู่การแก้ไขปัญหา	23	2.5	684	75.5	108	11.9	91	10.0
10. ประโยชน์ที่ประชาชนได้รับจากการดำเนินโครงการ/กิจกรรมของเทศบาล	27	3.0	705	77.8	85	9.4	89	9.8

ตารางที่ 16 ร้อยละความพึงพอใจของประชาชนต่อการดำเนินงานในภาพรวมของเทศบาลนคร
อุบลราชธานี เรียงตามลำดับ

ประเด็นการประเมิน	จำนวน (คน)	ร้อยละความ พึงพอใจระดับ มากขึ้นไป
1. ส่งเสริมให้ประชาชนมีส่วนร่วมในโครงการ/กิจกรรมของเทศบาล	789	87.2
2. การประชาสัมพันธ์ให้ประชาชนรับรู้ข้อมูลข่าวสารของเทศบาล	779	86
3. การเปิดโอกาสให้ประชาชนแสดงความคิดเห็นในโครงการ/กิจกรรมของเทศบาล	765	84.5
4. การให้บริการและการอำนวยความสะดวกให้แก่ประชาชนทั่วถึง	753	83.2
5. การรายงานผลการดำเนินงานของโครงการ/กิจกรรมต่อสาธารณะของเทศบาล	747	82.5
6. ประโยชน์ที่ประชาชนได้รับจากการดำเนินโครงการ/กิจกรรมของเทศบาล	732	80.8
7. ผลการดำเนินโครงการ/กิจกรรม นำไปสู่การแก้ไขปัญหา	707	78
8. การดำเนินงานเป็นไปตามระยะเวลา ที่กำหนด	662	75.3
9. ประชาชนสามารถมีอำนาจเข้าไปตรวจสอบด้านต่างๆ	643	71
10. ความโปร่งใสในการดำเนินงานของโครงการ/กิจกรรม	632	69.7
รวม		79.82

จากข้อมูลผลการสำรวจความพึงพอใจต่อการดำเนินงานของเทศบาลนครอุบลราชธานีในภาพรวมพบว่าในภาพรวมความพึงพอใจในทุกประเด็น ร้อยละความพึงพอใจ เท่ากับ 79.82 เมื่อจำแนกรายประเด็นพบว่ากลุ่มเป้าหมายมีความพึงพอใจในประเด็นการส่งเสริมให้ประชาชนมีส่วนร่วมในโครงการ/กิจกรรมของเทศบาลมากที่สุด ร้อยละ 87.2 รองลงมาได้แก่ การประชาสัมพันธ์ให้ประชาชนรับรู้ข้อมูลข่าวสารของเทศบาล ร้อยละ 86, การเปิดโอกาสให้ประชาชนแสดงความคิดเห็นในโครงการ/กิจกรรมของเทศบาล ร้อยละ 84.5, การให้บริการและการอำนวยความสะดวกให้แก่ประชาชนทั่วถึง ร้อยละ 83.2, การรายงานผลการดำเนินงานของโครงการ/กิจกรรมต่อสาธารณะของเทศบาล ร้อยละ 82.5, ประโยชน์ที่ประชาชนได้รับจากการดำเนินโครงการ/กิจกรรมของเทศบาล ร้อยละ 80.8, ผลการดำเนินโครงการ/กิจกรรม นำไปสู่การแก้ไขปัญหา ร้อยละ 78, การดำเนินงานเป็นไปตามระยะเวลา ที่กำหนด ร้อยละ 75.3, ประชาชนสามารถมีอำนาจเข้าไปตรวจสอบด้านต่างๆ ร้อยละ 71, และความโปร่งใสในการดำเนินงานของโครงการ/กิจกรรม ร้อยละ 69.7 ตามลำดับ

ส่วนที่ 4 ประเด็นข้อเสนอแนะในการพัฒนาเทศบาลนครอุบลราชธานี

ต่อผลการดำเนินงานของเทศบาลนครอุบลราชธานี

ที่มา : จากการสำรวจความคิดเห็นประชาชนในเขตเทศบาลนครอุบลราชธานี 106 ชุมชน
ในระหว่างวันที่ 11 - 14 พฤศจิกายน 2554

1. ปรับปรุงและพัฒนาระบบสาธารณูปโภค สาธารณูปการ เช่น ปรับปรุงถนน ซอย ท่อระบายน้ำ ระบบไฟฟ้า เป็นต้น

1.1 ถนนบางสายในเขตเทศบาลมีพื้นถนนไม่สม่ำเสมอ พื้นผิวเป็นหลุมเป็นบ่อ เวลาฝนตกมีน้ำท่วมขัง มีฝุ่นและดินทราย ไหล่ทางชำรุด ช่องทางเดินเท้าคับแคบ บริเวณชุมชนซอยสรรพสิทธิ์ 8/ชุมชนวัดท่าวังหินถนนพโลชัย/ถนนสรรพสิทธิ์จากแยกประปา – ศูนย์โรงพยาบาลสรรพสิทธิ์/บริเวณหน้าโรงเรียนเบ็ญจะมะมหาราช/ชุมชนวัดป่าแสนอุดม 2/ซอยสุขาอุปถัมภ์ 11/สามแยกพระศรีมหาโพธิ์/ชุมชนวัดสว่างอารมณ์ 1/ชุมชนโรงเรียนสามัคคี 1/ชุมชนโรงเรียนนารีอนุกุล/ชุมชนวัดสารพัดนึก 1/ชุมชนวิทยาลัยเทคนิค 1 บริเวณหลังตึกเกษตรศาสตร์/ชุมชนวัดพระธาตุหนองบัว/ชุมชนวัดหลวง 2/ชุมชนวังทอง/ชุมชนอุปถัมภ์ 6/ชุมชนสำนักงานขนส่งจังหวัด/ชุมชนโรงเรียนอนุบาลอุบล/ชุมชนสนามกีฬาากลาง 2 ชยางกูร 10.2/ชุมชนวัดมหาวนาราม/ชุมชนฉางข้าวสหกรณ์ 1, 2/ชุมชนซอยชยางกูร 2.1/ชุมชนวัดพลแพน/ชุมชนศาลยาวชน 1/ชุมชนทางเข้าคริสตจักร/ชุมชนโรงเรียนเมืองอุบล 2

1.2 ต้องการให้เทศบาลดูแลเรื่องท่อระบายน้ำอุดตันและฝาท่อชำรุด บริเวณชุมชนหลังโรงเรียนยาวเรศ 1/ซอยสรรพสิทธิ์ 8/ซอยสรรพสิทธิ์ 10/วัดป่าแสนอุดม 1/หน้าโรงเรียนเบ็ญจะมะมหาราช/ชุมชนวัดป่าแสนอุดม 1,2/ซอยสุขาอุปถัมภ์ 27/ซอยสุขาอุปถัมภ์ 11/ชุมชนวัดสว่างอารมณ์ 1,2/ชุมชนถนนพนม/ชุมชนโรงเรียนสามัคคี 1/ชุมชนวัดสารพัดนึก 1/ชุมชนโรงเรียนนารีอนุกุล/ชุมชนวัดพระธาตุหนองบัว 2/ชุมชนวัดกลาง/ชุมชนศาลาหนองนาควาย/ชุมชนวัดศรีแสงทอง/ชุมชนวังทอง/ชุมชนอุปถัมภ์ 6/ชุมชนดอนเจ้าปู่ทองแดง 2/ชุมชนศาลากลางบ้านดู่ 1,2/ชุมชนสนามกีฬาากลาง 1/ชุมชนซอยชยางกูร 2.1/ชุมชนวัดทุ่งศรีเมือง/ชุมชนวัดแจ้ง 1/ชุมชนโรงเรียนอุบลวิทยาคม 1/ชุมชนโรงเรียนเทศบาลบูรพาอุบล 2/ชุมชนวัดสุปฏิภูมิราราม/ชุมชนเฉลิมพระเกียรติ 1/ชุมชนวัดประทุมมาลัย/ชุมชนวัดศรีประดู่ 1,2/ชุมชนวัดไชยมงคล/ชุมชนโปลีเทคนิค 1/ชุมชนโรงเรียนบ้านก้านเหลือง 1/ชุมชนวิทยาลัยสารพัดช่าง/ชุมชนโรงเรียนเมืองอุบล 2

2. ระบบไฟฟ้าสาธารณะ

2.1 ต้องการให้เทศบาลเพิ่มแสงสว่าง บริเวณชุมชนหลังโรงเรียนยาวเรศ 1/ถนนพโลชัย/ชุมชนโรงเรียนเบ็ญจะมะมหาราช 3/ซอยสุขาอุปถัมภ์ 11/สามแยกโรงพยาบาลพระศรีมหาโพธิ์/ชุมชนวัดโรมันคาทอลิก/ชุมชนโรงเรียนสามัคคี 1/กลางซอยธรรมวิถี 10/ชุมชนวัดกลาง/ชุมชนอยู่วงศ์ธรรม/ชุมชนศาลยาวชน 1/ชุมชนวัดหลวง 2/ชุมชนศาลาหนองนาควาย/ชุมชนวัดศรีแสงทอง/ชุมชนโรงเรียนอนุบาลอุบล ซอยอุบลศักดิ์/ชุมชนวัดบ้านนาควาย/ชุมชนศาลากลางบ้านดู่ 1/ชุมชนสนามกีฬาากลาง 2/ชุมชนโรงเรียนปทุมวิทยากร(ซอยอุปถัมภ์ 2)/ชุมชนฉางข้าวสหกรณ์ 2/ชุมชนวัดทุ่งศรีเมือง/ชุมชนวัดเลียบ 2/ชุมชนวัดกลาง/ชุมชนวัดทองนพคุณ/ชุมชนทางเข้าคริสตจักร/ชุมชนวัดท่าวังหิน/ชุมชนวิทยาลัยเทคนิค 1,2/ชุมชนวัดบูรพา 2/ชุมชนทุ่งศรีเมือง(บริเวณหน้าโรงเรียนอัสสัมชัญ)/ชุมชนโรงเรียนอุบลวิทยาคม/ชุมชน

วัดพลแพน/ชุมชนวัดเลียบ 1,2/ชุมชนวัดศรีประดู่ 2/ชุมชนวัดทองนพคุณ/ชุมชนทางเข้าคริสตจักร/ชุมชนวิทยาลัยเทคนิค 1,2/ชุมชนโรงเรียนบ้านก้านเหลือง 1/ชุมชนวัดสุภานาราม/ชุมชนโรงเรียนเมืองอุบล 2/ชุมชนวัดบ้านนาควาย

3. ปรับปรุงและพัฒนาระบบจราจร

3.1 ต้องการให้เทศบาลมาจัดระเบียบการจราจร บริเวณชุมชนโรงเรียนเบ็ญจะมะมหาราช 1,2,3/ชุมชนวัดสารพัตนิก 1/ชุมชนวัดพระธาตุหนองบัว 2/ชุมชนศาลาประชาคม/ชุมชนโรงเรียนอนุบาลอุบล/ชุมชนวัดมหานาราม/ชุมชนวัดบูรพา 1/ชุมชนวัดทุ่งศรีเมือง/ชุมชนโรงเรียนอุบลวิทยาคม 1/ชุมชนตลาดเทศบาล 5/ชุมชนวัดทองนพคุณ/ชุมชนทางเข้าคริสตจักร/ชุมชนหลังโรงเรียนยาวเรศ 1/ชุมชนโปลีเทคนิค 1,2/ชุมชนโรงเรียนบ้านก้านเหลือง 2/ชุมชนวัดบ้านนาควาย

3.2 ต้องการให้เทศบาลติดตั้งกระจกส่องทางแยก บริเวณชุมชนสนามกีฬากลาง 2

3.3 ต้องการให้เทศบาลมาดูแลเรื่องการจอดรถที่ไม่เป็นระเบียบ บริเวณชุมชนวัดสารพัตนิก 1/ชุมชนวัดมณีวนาราม/ชุมชนตลาดสดเทศบาล 5/ชุมชนวัดทองนพคุณ/ชุมชนโปลีเทคนิค/ชุมชนวิทยาลัยสารพัดช่าง

3.4 ต้องการให้เทศบาลแก้ไขไฟสัญญาณจราจร บริเวณชุมชนหลังโรงเรียนยาวเรศ 2

4. ปรับปรุงและพัฒนาระบบกำจัดขยะมูลฝอย

4.1 อยากให้แก้ไขเรื่องถังขยะไม่เพียงพอ บริเวณชุมชนหลังโรงเรียนยาวเรศ 1,2/ซอยสรรพสิทธิ์ 8/ชุมชนวัดป่าแสนอุดม 1,2/ชุมชนวัดโรมันคาทอลิก/ชุมชนสำนักงานที่ดินจังหวัด/ชุมชนถนนพนม/ชุมชนโรงเรียนสามัคคี 1,2/ชุมชนโรงเรียนนารีอนุกุล/ชุมชนวัดสารพัตนิก 1/ชุมชนวัดพระธาตุหนองบัว 2/วัดชุมชนวัดกลาง/ชุมชนอยู่วงศ์ธรรม/ชุมชนศาลาหนองนาควาย/ชุมชนวัดศรีแสงทอง/ชุมชนวังทอง/ชุมชนอุปถัมภ์ 6/ชุมชนโรงเรียนเบ็ญจะมะมหาราช 1,2,3/ชุมชนศาลาประชาคม/ชุมชนวัดมณีวนาราม/ชุมชนวัดบ้านนาควาย/ชุมชนดอนเจ้าปู่ทองแดง 2/ชุมชนศาลากลางบ้านดู่ 1,2/ชุมชนสนามกีฬากลาง 2/ชุมชนวัดมหานาราม/ชุมชนโรงเรียนปทุมวิทยากร/ชุมชนนางข้าวहरณ์ 1,2/ชุมชนซอยชยางกูร 2.1/ชุมชนวัดบูรพา 1,2/ชุมชนวัดทุ่งศรีเมือง/ชุมชนวัดแจ้ง 1/ชุมชนโรงเรียนเทศบาลบูรพา 1,2/ชุมชนเฉลิมพระเกียรติ 1/ชุมชนวัดพลแพน/ชุมชนวัดเลียบ 2/ชุมชนตลาดสดเทศบาล 5/ชุมชนวัดกลาง/ชุมชนศาลยาวาชน 1/ชุมชนวัดศรีประดู่ 1,2/ชุมชนวัดท่าวังหิน/ชุมชนวิทยาลัยเทคนิค 1/ชุมชนวัดพระธาตุหนองบัว 1/ชุมชนโปลีเทคนิค 1,2/ชุมชนโรงเรียนบ้านก้านเหลือง 1,2/ชุมชนโรงเรียนอัญมณี/ชุมชนสำนักงานที่ดินจังหวัด/ชุมชนโรงเรียนเมืองอุบล 2/ชุมชนวัดบ้านนาควาย

4.2 อยากให้พนักงานทำความสะอาดเก็บขยะให้เรียบร้อยไม่ให้หล่นเกลื่อนถนน บริเวณชุมชนสำนักงานที่ดินจังหวัดอุบล/ชุมชนศาลากลางบ้านดู่ 2,4/ชุมชนโรงเรียนเมืองอุบล 2

4.3 ต้องการให้เทศบาลจัดการเรื่องขยะเน่าเหม็นเพราะการเก็บล่าช้าและเก็บไม่ทั่วถึง บริเวณชุมชนวัดป่าแสนอุดม 1,2/สามแยกพระศรีมหาโพธิ์/ชุมชนสำนักงานจังหวัดอุบล/ชุมชนหลังโรงเรียนยาวเรศ 2/ชุมชนศาลาหนองนาควาย/ชุมชนวัดศรีแสงทอง/ชุมชนโรงเรียนเบ็ญจะมะมหาราช 3/ชุมชนวัดบ้านนาควาย/ชุมชนศาลากลางบ้านดู่ 2/ชุมชนวัดมหานาราม/ชุมชนวัดบูรพา 2/ชุมชนวัดทุ่งศรีเมือง/

ชุมชนโรงเรียนอุบลวิทยาคม/ชุมชนเฉลิมพระเกียรติ 1/ชุมชนวัดเลียบ 1,2/ชุมชนวัดปทุมมาลัย 2/ชุมชนวัดกลาง/ชุมชนวัดสว่างอารมณ์ 2/ชุมชนวัดศรีประดู่ 2/ชุมชนวัดพระธาตุหนองบัว 1

5. การส่งเสริมสุขภาพอนามัยและการให้ความรู้แก่ประชาชน

5.1 อยากให้เทศบาลดำเนินการจัดฟันยุงลาย บริเวณชุมชนหลังโรงเรียนเยาวเรศ 1/ชุมชนอยู่วงศ์ธรรม/ชุมชนศาลาหนองนาควาย/ชุมชนวัดศรีแสงทอง/ชุมชนวังทอง/ชุมชนอุปถัมภ์ 6/ชุมชนโรงเรียนบ้านก้านเหลือง/ชุมชนศาลากลางบ้านดู่ 2/ชุมชนสนามกีฬาากลาง 1/ชุมชนฉางข้าวสหกรณ์ 1,2/ชุมชนซอยชยางกูร 2.1/ชุมชนวัดบูรพา 1,2/ชุมชนวัดแจ้ง 1/ชุมชนโรงเรียนเทศบาลบูรพา 1,2/ชุมชนเฉลิมพระเกียรติ 1/ชุมชนวัดพลแพน/ชุมชนวัดป่าแสนอุดม/ชุมชนสุขาอุปถัมภ์ 11/ชุมชนวัดเลียบ 1,2/ชุมชนวัดทองนพคุณ/ชุมชนวัดศรีประดู่ 1,2/ชุมชนวัดไชยมงคล/ชุมชนถนนพนม

6. การพัฒนาและแก้ไขปัญหาสังคมและชุมชน

6.1 อยากให้เทศบาลดูแลในเรื่องของวัยรุ่นทะเลาะวิวาทและมั่วสุม บริเวณชุมชนซอยชยางกูร 2.1/ชุมชนโปลีเทคนิค 1,2/ชุมชนวิทยาลัยเทคนิค 2/ชุมชนสามัคคี 2(ซอยสรรพสิทธิ์ 6)

7. ด้านการปรับปรุงสถานที่พักผ่อนหย่อนใจและสวนสาธารณะและส่งเสริมการกีฬา

7.1 อยากให้เทศบาลดูแลรักษา ปรับปรุง สวนสาธารณะ บริเวณชุมชนโรงเรียนเบ็ญจะมะมหาราช/ชุมชนวัดกลาง/ชุมชนอยู่วงศ์ธรรม/ชุมชนโรงเรียนปทุมวิทยากร

7.2 อยากให้เทศบาลปรับปรุงภูมิทัศน์รอบชุมชน บริเวณชุมชนถนนพนม/ชุมชนศาลาหนองนาควาย/ชุมชนวัดมณีวนาราม/ชุมชนดอนเจ้าปู่ทองแดง 2/ชุมชนฉางข้าวสหกรณ์ 2/ชุมชนวัดพระธาตุหนองบัว 1

7.3 อยากให้เทศบาลจัดสถานที่เป็นลานกีฬา บริเวณชุมชนวัดแจ้ง 1/ชุมชนสนามกีฬาากลาง 2/ชุมชนเฉลิมพระเกียรติ 1

8. ด้านอื่นๆ

8.1 อยากให้เทศบาลดำเนินการตัดต้นไม้และหญ้า บริเวณหน้าซอยสุขาอุปถัมภ์ 17/หน้าซอยแจ้งสนิท 4/ชุมชนศาลาหนองนาควาย/ชุมชนวัดมณีวนาราม/ชุมชนฉางข้าวสหกรณ์ 2/ชุมชนวัดทุ่งศรีเมือง/ชุมชนวัดพลแพน/ชุมชนโรงเรียนอัสสัมชัญ/ชุมชนวัดเลียบ 2

8.2 อยากให้แก้ไขเรื่องเสียงตามสาย มีเสียงแทรกรบกวน เสียงไม่ชัดเจน บริเวณชุมชนดอนเจ้าปู่ทองแดง 2

8.3 อยากให้เทศบาลแก้ไขปัญหาเรื่องน้ำเน่าเสียส่งกลิ่นเหม็น บริเวณชุมชนวัดป่าแสนอุดม 2/ชุมชนหลังโรงเรียนเยาวเรศ 2/ชุมชนวัดสารพัตนีก 1/ชุมชนวัดพระธาตุหนองบัว 2/ชุมชนอุปถัมภ์ 6/ชุมชนโรงเรียนเบ็ญจะมะมหาราช 3/ชุมชนวัดบ้านนาควาย/ชุมชนศาลากลางบ้านดู่ 1/ชุมชนวัดบูรพา 2/ชุมชนวัดทุ่งศรีเมือง/ชุมชนโรงเรียนเทศบาลบูรพา 2/ชุมชนวัดสุปฏิหาราม/ชุมชนวัดกลาง/ชุมชนวัดสว่างอารมณ์/ชุมชนวัดศรีประดู่ 2/ชุมชนวัดหลวง

ภาคผนวก

รายละเอียดโครงการที่ดำเนินการแล้วเสร็จในปีงบประมาณ พ.ศ. 2554
เทศบาลนครอุบลราชธานี อ.เมืองอุบลราชธานี จ.อุบลราชธานี

ลำดับ ที่	ชื่อโครงการ	แหล่ง งบประมาณ	งบที่ได้รับ	งบที่ เบิกจ่าย
ยุทธศาสตร์ที่ 1 : ยุทธศาสตร์การพัฒนาโครงสร้างพื้นฐาน				
1	โครงการก่อสร้างถนน คสล.ระบบระบายน้ำซอยแยกซอย ชยางกูร 34 (ข้างบ้านเลขที่ 111)	เงินอุดหนุนทั่วไป	566,000.00	565,300.00
2	โครงการก่อสร้างขยายถนน คสล.ระบบระบายน้ำ ซอยชยางกูร 40	เงินอุดหนุนทั่วไป	977,000.00	977,000.00
3	โครงการก่อสร้างระบบระบายน้ำซอยแยกถนนสมเด็จพระ (ข้างศูนย์บริการสาธารณสุข 4 (บ้านดู่) ช่วงที่ 2)	เงินอุดหนุนทั่วไป	1,987,000.00	1,986,500.00
4	โครงการก่อสร้างระบบระบายน้ำถนนอุบล-ตระการ (ช่วงบ่มีน้ำมันซอยอุบล -ตระการ 11)	เงินอุดหนุนทั่วไป	1,773,600.00	1,773,000.00
5	โครงการก่อสร้างระบบระบายน้ำถนนอุบล-ตระการ (ช่วงซอยอุบล-ตระการ 13 -คลองนาควาย)	เงินอุดหนุนทั่วไป	1,998,000.00	1,997,000.00
6	โครงการก่อสร้างถนน คสล.ระบบระบายน้ำ ถนนพลโรงฤทธิ์ (ช่วงถนนพลแพน-ถนนบูรพาใน)	เงินอุดหนุนทั่วไป	1,947,000.00	1,946,500.00
7	โครงการก่อสร้างถนน คสล.และปรับปรุงระบบระบายน้ำ ถนนอุปสีสาน (ช่วงถนนชยางกูร-ถนนแจ้งสนิท ด้านทิศเหนือ)	เงินอุดหนุนทั่วไป	1,997,000.00	1,996,500.00
8	โครงการก่อสร้างถนน คสล.ซอยแยกซอยสุชาสงเคราะห์ 9 (ข้างบ้านเลขที่ 19)	เงินอุดหนุนทั่วไป	929,000.00	928,700.00
9	โครงการก่อสร้างถนน คสล.ระบบระบายน้ำซอยเชื่อมซอย สุริยาตรี 20-22 (ข้างบ้านเลขที่ 23)	เงินอุดหนุนทั่วไป	954,000.00	953,800.00
10	โครงการก่อสร้างถนน คสล.ซอยชยางกูร 20	เงินอุดหนุนทั่วไป	1,968,000.00	1,967,000.00
11	โครงการก่อสร้างขยายถนน คสล.ระบบระบายน้ำ ถนนชลประทาน-ท่าบ่อ	รายได้จัดเก็บเอง	1,007,000.00	1,006,700.00
12	โครงการก่อสร้างขยายถนน คสล. ซอยธรรมวิถี 1	เงินอุดหนุนทั่วไป	203,000.00	202,500.00

ลำดับ ที่	ชื่อโครงการ	แหล่ง งบประมาณ	งบที่ได้รับ	งบที่ เบิกจ่าย
13	โครงการก่อสร้างถนน คสล. ระบบระบายน้ำซอยแยกถนน พโลรังฤทธิ์(ข้างบ้านเลขที่ 84)	รายได้จัดเก็บเอง	281,000.00	280,700.00
14	โครงการก่อสร้างถนน คสล. ระบบระบายน้ำซอย สุชาสงเคราะห์ 21	เงินอุดหนุนทั่วไป	246,000.00	245,800.00
15	โครงการก่อสร้างถนน คสล.ซอยแยกถนนพโลชัย (ข้างบ้านเลขที่ 313)	เงินอุดหนุนทั่วไป	71,000.00	70,850.00
16	โครงการก่อสร้างถนนคสล.ระบบระบายน้ำซอยสุชา สงเคราะห์ 1.1 (ข้างบ้านเลขที่ 19)	เงินอุดหนุนทั่วไป	148,000.00	147,800.00
17	โครงการก่อสร้างถนนคสล. ระบบระบายน้ำซอยสุริยาตรี 16	เงินอุดหนุนทั่วไป	348,000.00	347,500.00
18	โครงการก่อสร้างถนน คสล.ซอยสรรพสิทธิ์ 9	เงินอุดหนุนทั่วไป	1,849,000.00	1,849,000.00
19	โครงการก่อสร้างขยายถนน คสล.ระบบระบายน้ำ ซอยอุบล- ตระการ13	รายได้จัดเก็บเอง	1,997,000.00	1,996,500.00
20	โครงการก่อสร้างถนนคสล.ระบบระบายน้ำซอยแยกถนน พิชิตรังสรรค์ (ข้างโอเอซิส)	รายได้จัดเก็บเอง	421,000.00	420,700.00
21	โครงการก่อสร้างถนน คสล.ระบบระบายน้ำซอยสุชา สงเคราะห์ 4 (ข้างบ้านเลขที่ 13)	รายได้จัดเก็บเอง	156,000.00	155,700.00
22	โครงการก่อสร้างปรับปรุงระบบระบายน้ำถนนแจ้งสนิท	รายได้จัดเก็บเอง	917,000.00	916,500.00
23	โครงการก่อสร้างขยายถนน คสล.ระบบระบายน้ำ ซอยชยางกูร34 (ช่วงซอยชยางกูร34-ซอยชยางกูร40)	รายได้จัดเก็บเอง	1,152,000.00	1,151,700.00
24	โครงการก่อสร้างถนน คสล.ระบบระบายน้ำซอยแยกถนน สุรศักดิ์(ข้างบ้านเลขที่18/1)	เงินอุดหนุนทั่วไป	250,000.00	249,700.00
25	โครงการก่อสร้างถนน คสล.ระบบระบายน้ำซอยแยกถนน สุรศักดิ์(ข้างบ้านเลขที่46)	เงินอุดหนุนทั่วไป	282,000.00	281,700.00
26	โครงการก่อสร้างถนน คสล.ซอยเขื่อนธานี 1	เงินอุดหนุนทั่วไป, รายได้จัดเก็บเอง	1,987,000.00	1,986,500.00
27	โครงการก่อสร้างถนน คสล.ซอยแยกซอยเขื่อนธานี 1 (ข้างบ้านเลขที่83/11)	รายได้จัดเก็บเอง	326,000.00	325,500.00

ลำดับ ที่	ชื่อโครงการ	แหล่ง งบประมาณ	งบที่ได้รับ	งบที่ เบิกจ่าย
28	โครงการก่อสร้างขยายถนน คสล.ระบบระบายน้ำซอย ชยางกูร 42.2(ช่วงซอยชยางกูร40-ถนนสี่แยกเมือง)	รายได้จัดเก็บเอง	1,951,000.00	1,950,000.00
29	โครงการก่อสร้างขยายถนน คสล.ระบบระบายน้ำซอย ชยางกูร 42.3(ช่วงซอยชยางกูร40-ถนนสี่แยกเมือง)	รายได้จัดเก็บเอง	1,558,000.00	1,557,700.00
30	โครงการก่อสร้างขยายถนน คสล.ซอยเชื่อมซอยชยางกูร 42.2,42.3	รายได้จัดเก็บเอง	570,000.00	568,000.00
31	โครงการก่อสร้างถนน คสล.ระบบระบายน้ำซอยชยางกูร 12	เงินอุดหนุนทั่วไป	1,983,000.00	1,982,000.00
32	โครงการก่อสร้างถนน คสล.ระบบระบายน้ำซอยแยก ถนนพโลชัย(ข้างบ้านเลขที่302)	เงินอุดหนุนทั่วไป	139,000.00	138,790.00
33	โครงการปรับปรุงระบบจราจร	รายได้จัดเก็บเอง	1,000,000.00	997,230.00
34	โครงการก่อสร้างถนน คสล.ระบบระบายน้ำซอยแจ้งสนิท 1	รายได้จัดเก็บเอง	1,998,000.00	1,997,500.00
35	โครงการก่อสร้างถนน คสล.ระบบระบายน้ำซอย สุชาสงเคราะห์ 9	เงินอุดหนุนทั่วไป	1,990,000.00	1,989,500.00
36	โครงการก่อสร้างถนน คสล.ระบบระบายน้ำซอย สุชาสงเคราะห์ 19 (ข้างบ้านเลขที่ 383)	เงินอุดหนุนทั่วไป	1,247,000.00	1,247,000.00
37	โครงการก่อสร้างถนนเลียบบกุดปลาซ่อนอก	เงินอุดหนุนเฉพาะกิจ	9,900,000.00	9,898,000.00
38	โครงการก่อสร้างปรับปรุงระบบระบายน้ำถนนพโลรังฤทธิ์ (ช่วงถนนเทพโยธี – บ่อบำบัดน้ำเสีย)	รายได้จัดเก็บเอง	12,000,000.00	12,000,000.00

ยุทธศาสตร์ที่ 2 : ยุทธศาสตร์การพัฒนาเศรษฐกิจ

39	โครงการจัดทำสื่อเพื่อประชาสัมพันธ์การท่องเที่ยว	รายได้จัดเก็บเอง	100,000.00	100,000.00
40	โครงการเยาวชนรักบ้านแพงเมือง สืบสานหม่องเที่ยว	รายได้จัดเก็บเอง	100,000.00	100,000.00
41	โครงการส่งเสริมอาชีพประชาชน	รายได้จัดเก็บเอง	150,000.00	148,710.00

ลำดับ ที่	ชื่อโครงการ	แหล่ง งบประมาณ	งบที่ได้รับ	งบที่ เบิกจ่าย
ยุทธศาสตร์ที่ 3 : ยุทธศาสตร์การพัฒนาทรัพยากรธรรมชาติและสิ่งแวดล้อม				
42	โครงการปรับปรุงสวนสาธารณะห้วยม่วง	เงินอุดหนุนเฉพาะกิจ	5,100,000.00	5,097,500.00
ยุทธศาสตร์ที่ 4 : ยุทธศาสตร์การพัฒนาคุณภาพชีวิตและเสริมสร้างความเข้มแข็งของชุมชน				
43	โครงการจัดงานเฉลิมพระเกียรติเนื่องในโอกาสมหามงคลเฉลิมพระชนมพรรษาพระบาทสมเด็จพระเจ้าอยู่หัวฯ	รายได้จัดเก็บเอง	300,000.00	170,100.00
44	โครงการสนับสนุนการจัดงานของเทศบาล	รายได้จัดเก็บเอง	100,000.00	66,350.00
45	โครงการสนับสนุนการจัดงานประเพณีแห่เทียนพรรษา	รายได้จัดเก็บเอง	2,000,000.00	1,918,600.00
46	โครงการจัดพิธีบวงสรวงพระปฐมวราชสุริยวงศ์และบวงสรวง 4 มุมเมือง	รายได้จัดเก็บเอง	30,000.00	23,900.00
47	โครงการจัดงานประเพณีออกพรรษา ไหลเรือไฟแข่งเรือยาวและลอยกระทง	รายได้จัดเก็บเอง	3,000,000.00	2,609,000.00
48	โครงการจัดงานประเพณีสงกรานต์ วันผู้สูงอายุแห่งชาติ และวันครอบครัว	รายได้จัดเก็บเอง	1,500,000.00	1,415,387.00
49	โครงการพิธีทางศาสนาและประเพณีต่าง ๆ	รายได้จัดเก็บเอง	100,000.00	48,400.00
50	โครงการส่งเสริมคุณธรรม จริยธรรมครู นักเรียนและบุคลากรทางการศึกษา	รายได้จัดเก็บเอง	100,000.00	96,660.00
51	โครงการวัฒนธรรมไทยสายใยชุมชน	รายได้จัดเก็บเอง	194,000.00	189,050.00
52	โครงการอบรมสัมมนากรรมการชุมชนและทัศนศึกษาดูงาน	รายได้จัดเก็บเอง	156,000.00	155,166.00
53	โครงการสำรวจข้อมูลชุมชน (จปฐ.)	รายได้จัดเก็บเอง	80,000.00	75,960.00
54	โครงการจัดทำแผนชุมชนเขตเทศบาลนครอุบลราชธานี	รายได้จัดเก็บเอง	50,000.00	10,800.00

ลำดับ ที่	ชื่อโครงการ	แหล่ง งบประมาณ	งบที่ได้รับ	งบที่ เบิกจ่าย
55	โครงการแข่งขันกีฬาภายในเทศบาลนครอุบลราชธานี	รายได้จัดเก็บเอง	385,000.00	385,000.00
56	โครงการสนับสนุนงบประมาณโครงการส่งเสริมและพัฒนา กีฬาจังหวัดอุบลราชธานีสู่ความเป็นเลิศ	รายได้จัดเก็บเอง	300,000.00	300,000.00
57	โครงการสนับสนุนงบประมาณการจัดการแข่งขันกีฬานักเรียนองค์กรปกครองส่วนท้องถิ่น	รายได้จัดเก็บเอง	894,000.00	893,154.00
58	โครงการแข่งขันกีฬาเทศบาลสัมพันธ์	รายได้จัดเก็บเอง	100,000.00	99,954.00
59	โครงการแข่งขันและฝึกอบรมกีฬาเด็ก เยาวชนและประชาชน	รายได้จัดเก็บเอง	500,000.00	474,266.00
60	โครงการแข่งขันกีฬาสีภายในโรงเรียนสังกัดเทศบาลนครอุบลราชธานี	รายได้จัดเก็บเอง	160,000.00	159,268.00
61	โครงการแข่งขันกีฬานักเรียนองค์กรปกครองส่วนท้องถิ่น	รายได้จัดเก็บเอง	894,000.00	893,154.00
62	โครงการสายตรวจเพื่อชุมชน	รายได้จัดเก็บเอง	100,000.00	99,850.00
63	โครงการรณรงค์จัดระเบียบเมือง	รายได้จัดเก็บเอง	100,000.00	98,000.00
64	โครงการเทศกิจอาสาจราจร	รายได้จัดเก็บเอง	100,000.00	99,900.00
65	โครงการอบรมจราจรแก่เยาวชนและประชาชน	รายได้จัดเก็บเอง	100,000.00	99,120.00
66	โครงการจ้างนักเรียน นักศึกษาทำงานในช่วงปิดเทอม	รายได้จัดเก็บเอง	250,000.00	85,800.00
67	โครงการสนับสนุนงบประมาณในการป้องกันและแก้ไข ปัญหายาเสพติด	รายได้จัดเก็บเอง	1,000,000.00	1,000,000.00
68	โครงการรณรงค์เพื่อป้องกันยาเสพติดในสถานศึกษา	เงินอุดหนุนทั่วไป	15,700.00	15,678.00
69	โครงการสนับสนุนกิจกรรมวัน อสม.	รายได้จัดเก็บเอง	290,000.00	290,000.00

ลำดับ ที่	ชื่อโครงการ	แหล่ง งบประมาณ	งบที่ได้รับ	งบที่ เบิกจ่าย
70	โครงการสนับสนุนกิจกรรมชมรมผู้สูงอายุ	รายได้จัดเก็บเอง	810,000.00	773,060.00
71	โครงการสนับสนุนอุปกรณ์กีฬาให้แก่ชุมชนในเขตเทศบาลนครอุบลฯ	รายได้จัดเก็บเอง	100,000.00	99,030.00
72	โครงการจัดงานวันเด็กแห่งชาติ	รายได้จัดเก็บเอง	300,000.00	300,000.00
73	โครงการอบรมสมาชิกชมรมผู้สูงอายุและทัศนศึกษาดูงาน	รายได้จัดเก็บเอง	500,000.00	417,640.00
74	โครงการพัฒนางานสาธารณสุขมูลฐานในเขตเทศบาล	เงินอุดหนุนทั่วไป	1,060,000.00	1,060,000.00
75	โครงการควบคุมและกำจัดสัตว์หรือแมลงพาหะนำโรค	รายได้จัดเก็บเอง	200,000.00	185,000.00
76	โครงการรณรงค์ฉีดวัคซีนป้องกันโรคพิษสุนัขบ้าและควบคุมประชากรสุนัข	รายได้จัดเก็บเอง	200,000.00	198,010.00
77	โครงการสมทบระบบหลักประกันสุขภาพในระดับท้องถิ่นหรือพื้นที่ (สปสช.)	รายได้จัดเก็บเอง	1,835,820.00	1,835,740.00
78	โครงการรับบริจาคโลหิต	รายได้จัดเก็บเอง	40,000.00	36,190.00
79	โครงการก่อสร้างเตาเผาศพแบบไร้มลพิษ	รายได้จัดเก็บเอง	5,865,000.00	5,854,500.00
80	โครงการสนับสนุนสงเคราะห์เบี้ยยังชีพผู้ป่วยเอดส์	เงินอุดหนุนทั่วไป	210,000.00	196,000.00
81	โครงการส่งเสริมกิจกรรมลูกเสือและยุวกาชาด	รายได้จัดเก็บเอง	60,000.00	59,880.00
82	โครงการประกวดการผลิตสื่อการสอนของพนักงานครูเทศบาล	รายได้จัดเก็บเอง	40,000.00	39,480.00
83	โครงการดนตรีเพื่อเยาวชนและประชาชน	รายได้จัดเก็บเอง	200,000.00	160,000.00
84	โครงการประกวดความเป็นเลิศทางวิชาการ	รายได้จัดเก็บเอง	30,000.00	29,650.00

ลำดับ ที่	ชื่อโครงการ	แหล่ง งบประมาณ	งบที่ได้รับ	งบที่ เบิกจ่าย
85	โครงการส่งเสริมการวิจัยในชั้นเรียน	รายได้จัดเก็บเอง	50,000.00	49,695.00
86	โครงการแข่งขันคนเก่งในท้องถิ่น	รายได้จัดเก็บเอง	50,000.00	48,985.00
87	โครงการจัดงานมหกรรมการจัดการศึกษา	รายได้จัดเก็บเอง	600,000.00	597,796.00
88	โครงการส่งเสริมการสอนภาษาต่างประเทศ ดนตรี คอมพิวเตอร์และกลุ่มวิชาอื่นๆที่จำเป็นในโรงเรียน	รายได้จัดเก็บเอง	120,000.00	28,320.00
89	โครงการเข้าค่ายเพื่อพัฒนาศักยภาพของผู้เรียนในโรงเรียนสังกัดเทศบาลฯ	รายได้จัดเก็บเอง	200,000.00	170,072.00
90	โครงการเข้าร่วมกิจกรรมองค์การวิชาชีพนักศึกษาในโอกาสแห่งประเทศไทยโรงเรียนเทศบาลบูรพาอุบล	รายได้จัดเก็บเอง	70,000.00	69,994.00
91	โครงการหนุนช่วยฟื้นสวย โรงเรียนเทศบาล 4 อนุบาล พระเจ้าใหญ่องค์ตื้อ	รายได้จัดเก็บเอง	5,000.00	5,000.00
92	โครงการเข้าค่าย Day Camp โรงเรียนเทศบาล 4 อนุบาล พระเจ้าใหญ่องค์ตื้อ	รายได้จัดเก็บเอง	20,000.00	19,990.00
93	โครงการสนับสนุนอาหารกลางวันนักเรียนโรงเรียนในสังกัดเทศบาลนครอุบลฯ	เงินอุดหนุนทั่วไป	29,699,800.00	29,668,600.00
94	โครงการสนับสนุนอาหารเสริมนมนักเรียนโรงเรียนในสังกัดเทศบาลฯ สังกัด สพฐ. และสังกัดกรมการศาสนา	เงินอุดหนุนทั่วไป	25,021,700.00	23,468,282.00
95	โครงการนิเทศ ติดตามผลการจัดการศึกษาและการประเมินคุณภาพทางการศึกษา	รายได้จัดเก็บเอง	25,000.00	23,015.00
96	โครงการสรุปผลการดำเนินงานด้านการจัดการศึกษาประจำปี	รายได้จัดเก็บเอง	40,000.00	32,500.00
97	โครงการพัฒนาการจัดการศึกษาโดยใช้โรงเรียนเป็นฐาน (SBM)	เงินอุดหนุนทั่วไป	2,800,000.00	2,800,000.00
98	โครงการจัดการเลือกตั้ง	รายได้จัดเก็บเอง	114,020.00	103,030.00
99	โครงการปรับปรุงหลักสูตรสถานศึกษา	เงินอุดหนุนทั่วไป	75,000.00	75,000.00

ลำดับ ที่	ชื่อโครงการ	แหล่ง งบประมาณ	งบที่ได้รับ	งบที่ เบิกจ่าย
100	โครงการส่งเสริมและพัฒนากีฬานักเรียนเพื่อการแข่งขันในระดับนานาชาติ	รายได้จัดเก็บเอง	300,000.00	275,300.00
ยุทธศาสตร์ที่ 5 : ยุทธศาสตร์การพัฒนาระบบบริหารงานแบบมุ่งผลสัมฤทธิ์				
101	โครงการส่งเสริมการดำเนินกิจกรรม 5 ส	รายได้จัดเก็บเอง	60,000.00	45,500.00
102	โครงการประเมินผลการดำเนินงานของเทศบาลนครอุบลราชธานี	รายได้จัดเก็บเอง	45,000.00	20,750.00
103	โครงการให้ทุนการศึกษาในระดับปริญญาตรีและปริญญาโท	รายได้จัดเก็บเอง	240,000.00	129,420.00
104	โครงการอบรมและทัศนศึกษาดูงานเพื่อเพิ่มศักยภาพในการปฏิบัติงานภายในองค์กร	รายได้จัดเก็บเอง	1,250,000.00	1,139,000.00
105	โครงการมอบใบประกาศแก่ผู้เกษียณอายุราชการสำหรับพนักงานเทศบาลและลูกจ้างประจำ	รายได้จัดเก็บเอง	20,000.00	20,000.00
106	โครงการประกวดพนักงานจ้างทั่วไป ผู้ปฏิบัติงานดีเด่น	รายได้จัดเก็บเอง	200,000.00	195,000.00
107	โครงการอบรมมาตรฐานทางคุณธรรมและจริยธรรมของเทศบาลนครอุบลราชธานี	รายได้จัดเก็บเอง	100,000.00	99,110.00
108	โครงการพัฒนาด้านการบริการของพนักงานเจ้าหน้าที่ฝ่ายทะเบียนราษฎรและบัตรประจำตัวประชาชน	รายได้จัดเก็บเอง	6,000.00	6,000.00
109	โครงการฝึกอบรมเผยแพร่ความรู้เกี่ยวกับการป้องกันและระงับอัคคีภัยในหน่วยงานสังกัดเทศบาลฯ	รายได้จัดเก็บเอง	100,000.00	100,000.00
110	โครงการฝึกอบรมสัมมนาครู บุคลากรทางการศึกษาและทัศนศึกษาดูงาน	รายได้จัดเก็บเอง	200,000.00	199,676.00
111	โครงการมอบรางวัลให้ผู้เสียภาษีดีเด่น	รายได้จัดเก็บเอง	200,000.00	200,000.00
112	โครงการก่อสร้างต่อเติมอาคารตลาดสดเทศบาล 3 (ตลาดใหญ่) และศูนย์จำหน่ายผลิตภัณฑ์ OTOP	รายได้จัดเก็บเอง	45,300,000.00	45,300,000.00
113	โครงการสนับสนุนงบประมาณการจัดงานกาชาดและงานปีใหม่	รายได้จัดเก็บเอง	100,000.00	100,000.00

ลำดับ ที่	ชื่อโครงการ	แหล่ง งบประมาณ	งบที่ได้รับ	งบที่ เบิกจ่าย
114	โครงการเทศบาลเคลื่อนที่	รายได้จัดเก็บเอง	129,000.00	116,750.00
115	โครงการสื่อมวลชนสัมพันธ์	รายได้จัดเก็บเอง	175,000.00	175,000.00
116	โครงการประชาสัมพันธ์เฉพาะกิจ	รายได้จัดเก็บเอง	100,000.00	97,500.00
117	โครงการจัดทำวารสารเทศบาลฉบับรายเดือน	รายได้จัดเก็บเอง	50,000.00	50,000.00
118	โครงการจัดทำหนังสือรายการกิจการในรอบปี	รายได้จัดเก็บเอง	100,000.00	99,000.00
119	โครงการเผยแพร่ความรู้เกี่ยวกับการจัดเก็บภาษีท้องถิ่น	รายได้จัดเก็บเอง	100,000.00	99,920.00

ที่มา : สรุปรายงานการประชุมคณะกรรมการติดตามและประเมินผลแผนพัฒนาเทศบาล ประจำปีงบประมาณ
พ.ศ. 2554

คณะผู้จัดทำ

คณะกรรมการติดตามและประเมินผลแผนพัฒนาเทศบาล

1. นายอาทิตย์	คุณผล	ประธานกรรมการ
2. นายเกรียง	กัลปตินันท์	กรรมการ
3. นายอำพล	โชควิวัฒน์วิช	กรรมการ
4. นายจารึก	หาพินนา	กรรมการ
5. นายชัยโรจน์	ธนสันติ	กรรมการ
6. นางอรรวรรณ	ศิรินทร์วงศ์	กรรมการ
7. นายยุทธ	ยิ่งยง	กรรมการ
8. นายสุชสันต์	สามพายวรกิจ	กรรมการ
9. น.ส.อรุณี	จงรักษ์	กรรมการ
10. นางจินตนา	ทวีวรรณ	กรรมการ
11. นายชัยยุทธ	โยธามาศย์	กรรมการและเลขานุการ

คณะอนุกรรมการติดตามและประเมินผลแผนพัฒนาเทศบาล

1. นายไพฑูรย์	ปุคะภาค	ประธานคณะอนุกรรมการ
2. นายโกสิน	พลวัน	คณะอนุกรรมการ
3. ดต.เผด็จชัย	บุญศักดิ์	คณะอนุกรรมการ
4. นายชวลิต	พิมพ์จันทร์	คณะอนุกรรมการ
5. น.ส.ธัญญพัทธ์	ศรีบุญสถิตพงษ์	คณะอนุกรรมการ
6. นางราตรี	อังคณาวิศัลย์	คณะอนุกรรมการ
7. นางสมลักษณ์	บุญณพัฒน์	คณะอนุกรรมการ
8. น.ส.ภัศรา	สวัสดิ์กุล	คณะอนุกรรมการ
9. น.ส.สุภมาส	ร่วมชาติ	คณะอนุกรรมการ
10. นางขวัญชนก	สิงหรา	คณะอนุกรรมการ
11. นางลำราญ	ปุณณะบุตรดี	คณะอนุกรรมการ
12. นางนิตยา	ขวัญหนู	คณะอนุกรรมการ
13. นายสมคิด	นาสินสง	คณะอนุกรรมการ
14. น.ส.ลำพรรณ	คุณประชา	คณะอนุกรรมการ
15. นางสุนทรี	ทินกรวงศ์	คณะอนุกรรมการ
16. นางนิตารัตน์	ศรีโสภาพ	คณะอนุกรรมการ
17. นางสุรัสวดี	บุญลา	คณะอนุกรรมการ
18. น.ส.ยุพาภรณ์	ทองไทย	คณะอนุกรรมการ
19. น.ส.เบญจรงค์	แสงสุกาว	คณะอนุกรรมการ
20. นางจุฑารัตน์	สัตนันท์	คณะอนุกรรมการและเลขานุการ
21. น.ส.สุริรัตน์	สิงห์หุ้ม	คณะอนุกรรมการและผู้ช่วยเลขานุการ