




เทศบาลนครอุบลราชธานี  
งบแสดงผลการดำเนินงานทางการเงิน  
สำหรับปีสิ้นสุดวันที่ 30 กันยายน 2566

		(หน่วย:บาท)	
	หมายเหตุ	ปี 2566	ปี 2565
<b>รายได้</b>			
รายได้จากงบประมาณ	27	398,023,698.00	394,174,802.13
รายได้ภาษีจัดสรร	28	333,639,391.63	323,511,249.07
รายได้จากการขายสินค้าและบริการ	29	5,527,531.50	3,328,640.00
รายได้จากการอุดหนุนจากหน่วยงานภาครัฐ	30	183,400.00	8,426,351.66
รายได้จากการจัดเก็บภาษี ค่าธรรมเนียม ค่าปรับ และใบอนุญาต	31	98,972,742.74	93,824,928.44
รายได้จากการอุดหนุนอื่นและบริจาค	32	1,007,449.38	699,845.45
รายได้ของกิจการเฉพาะการและหน่วยงานได้สังกัด	33	20,651,397.75	18,215,093.89
รายได้อื่น	34	9,880,868.31	10,622,920.58
<b>รวมรายได้</b>		<b>867,886,479.31</b>	<b>852,803,831.22</b>
<b>ค่าใช้จ่าย</b>			
ค่าใช้จ่ายบุคลากร	35	306,284,345.61	308,992,766.37
ค่าบำเหน็จบำนาญ	36	51,055,377.51	51,817,797.66
ค่าตอบแทน	37	2,325,412.00	2,746,627.20
ค่าใช้จ่าย	38	66,982,027.94	49,892,979.43
ค่าวัสดุ	39	57,872,159.67	52,484,344.71
ค่าสาธารณูปโภค	40	15,588,198.61	12,411,014.35
ต้นทุนขายสินค้าและบริการ	41	711,592.77	6,600.00
ค่าเสื่อมราคาและค่าตัดจำหน่าย	42	181,428,373.42	175,587,631.22
ค่าใช้จ่ายจากการอุดหนุนจากหน่วยงานภาครัฐ	43	57,018,083.01	60,507,258.28
ค่าใช้จ่ายจากการอุดหนุนอื่นและบริจาค	44	118,094,262.81	115,130,365.66
ค่าใช้จ่ายอื่น	45	3,359,884.02	5,120,996.84
<b>รวมค่าใช้จ่าย</b>		<b>860,719,717.37</b>	<b>834,698,381.72</b>
<b>รายได้สูง/(ต่ำ) กว่าค่าใช้จ่ายก่อนต้นทุนทางการเงิน</b>		<b>7,166,761.94</b>	<b>18,105,449.50</b>
<b>ต้นทุนทางการเงิน</b>	46	683,650.15	555,554.60
<b>รายได้สูง/(ต่ำ) กว่าค่าใช้จ่ายสุทธิ</b>		<b>6,483,111.79</b>	<b>17,549,894.90</b>

หมายเหตุประกอบงบการเงินเป็นส่วนหนึ่งของรายงานการการเงินนี้

  
.....  
( นางมาลี ตัฒจิกุล )  
ผู้อำนวยการสำนักคลัง

  
.....  
( นายอัมพล ทองพู่ )  
ปลัดเทศบาลนครอุบลราชธานี

  
.....  
( นายอาทิตย์ คุณผล )  
รองนายกเทศมนตรี ปฏิบัติราชการแทน  
นายกเทศมนตรีนครอุบลราชธานี